

J E G Y Z Ő K Ö N Y V

Bocföldei Közös Önkormányzati Hivatal Tájéki Kirendeltsége	
Dátum: 2024. 01. 04.	Száma: 165/13/2023
Ugyintéző: Cs. V. R. K.	

A Pusztaederics Községi Önkormányzat Képviselőtestületének 2023. december 20-án- 17 órakor tartott közmeghallgatásáról.

Az ülés helye: **Faluház**

Pusztaederics, Kossuth utca 1.

Jelen vannak: A mellékelt jelenléti ív szerint Varga Béla polgármester, Menyhárt László, ~~Toth Szabolcs~~, Szakál Frigyes, id. Varga Béla képviselők, Pappné Varga Angéla aljegyző. a lakosság észéről 11 fő.



Varga Béla polgármester köszönti a megjelenteket és megállapítja, hogy a képviselőtestület határozatképes. Javaslatot tesz a közmeghallgatás napirendjére, amit a meghívón szereplővel azonos tartalommal fogadtak el.

A közmeghallgatás napirendi pontjai:

- 1/ *Beszámoló a településen megvalósult ill. a folyamatban lévő feladatokról.*
- 2./ *Pusztaederics Község Helyi Esélyegyenlőségi Programjának elfogadása (2023-2028).*

1/ Beszámoló a településen megvalósult ill. a folyamatban lévő feladatokról.

Varga Béla polgármester tájékoztat az elvégzett feladatokról. Elmondja, hogy az előző közmeghallgatás óta is nagyon sok minden történt.

Az életünkbe, nemcsak a települést érintve közbeszólt egy olyan rajtunk kívül álló szereplő, amit senki nem várt, senki nem jelzett. A koronavírus, ami még teljesen el sem tűnt, kitört a háború a szomszédságunkban, amely megannyi nehéz helyzetet eredményezett, amely 2023 évet is meghatározta. Nagyon sok pénzt költöttünk energiára, hogy az intézményeket működtetni tudjuk.

A hivatal dolgozói mindenben a település segítségére voltak.

Ez a munkafolyamatok végzését, a lakosság ellátását nem gátolta csak egy kicsit időben csúsztak a feladatok elvégzésével.

Varga Béla polgármester tájékoztatott a magyar falu program keretében 2022-ben benyújtott pályázatokról, amelyek egy része 2023-ban realizálódott. Kivetítőn keresztül mutatta be a településen elvégzett fejlesztési feladatokat:

A temetői kerítéshez kapott támogatás felhasználásával elkészült a felújítás. Önerőből szélesítettük a temetőhöz vezető utat.

Megvalósult önerőből az edercisi hegyi út felújítása közel 7 millió ft értékben. Az árok mederlapozása még ezután készül el.

Az idén fejeztük be a Pusztaederics 035 helyrajzi számú utat, melyre az MVH támogatás keretében 26 millió ft-ot nyertünk.

Ezenkívül adtunk be szociális tűzifa és egyéb pályázati támogatásokra is kérelmet.

A LEADER keretében a temetőben urnafal megépítésére nyertünk támogatást, amelyet majd 2024-ben tervezünk megvalósítani.

A vendégház működik. A Falunapi ünnepeket az elmúlt és ez évben is megtartottuk.

Hagyományosan megtartottuk az október 23-i ünnepséget.

Részt vett Pusztaderics Tófejjel együtt a katasztrófavédelmi gyakorlaton.

December 4-én volt a bányászok védőszentjének- Borbála nap - a megünneplése, ahol részt vett a Földgáztároló Elnök- Vezérigazgatója is.

Megtartottuk a mikulás ünnepséget is a gyerekek nagy örömeire. Az idősök napja sem maradt el. December 22-én ha minden jól megy, megtartjuk a hagyományos Jézuska várását, ahol az egész falut vendégül látjuk egy ebédre.

Minden család kap szaloncukrot és minden életvitelszerűen a településen élő személy a veszélyhelyzetre tekintettel kap 5.000 Ft- anyagi támogatást.

Szeretnénk újra megtartani a faluszilvesztet is.

Varga Béla polgármester: Kéri a település lakóit, hogy mondják el észrevételeiket.

Sabján Albert: Örül, hogy a hegyi út meg lett javítva, de jó lenne, ha 100 méterenként csinálnának kitérőt, hogy az autók egymás mellett tudjanak közlekedni. Meg lehet szedni a partoldalt. Ne kelljen hosszan visszatolatni. Ha utánfutóval viszi a fünyíró, nehéz a közlekedés.

Varga Béla : A partoldalt nem lehet megszedni, mert a föld mind odacsúszik az útra és még rosszabb helyzete idéznek elő.

Sabján Albert:A Kossuth utca állapota nagyon rossz. Tele van gödörrel. Meg kellene csináltatni.

Varga Béla: Az állami út, de voltak már szemlét tartani a közút munkatársai. Ígéretet tettek ugyan, de mindenki előtt ismert a pénzhiány.

Varga Béla : A patak tele van mindennel megint, benőtte az aljnövényzet , hamarosan ki kell tisztítani, mivel a vizet lassan már nem tudja elvezetni, ha nagyobb esőzések jönnek.

Kéri a jelenlévőket, hogy észrevételeiket most tegyék meg. .. Más észrevétel, kérés nem volt.

2./ Pusztaderics Község Helyi Esélyegyenlőségi Programjának elfogadása (2023-2028)

Pappné ismerteti, hogy a település esélyegyenlőségi programja lejárt. Újat kell alkotni a következő 5 évre. Az előterjesztésben benyújtásra került a testület részére. A szervezettekkel megvitatásra került. A pályázatok benyújtásakor ellenőrzik a meglétét.

A testület 4 igen szavazattal meghozta a következő határozatot:

49/2023 (XII.20.) Képviselőtestületi Határozat

Pusztaderics Község Önkormányzatának Képviselőtestülete a

Pusztaderics Község Helyi Esélyegyenlőségi Programját (2023 -2028) elfogadta.

Pusztaderics Község Önkormányzat Képviselő-testülete felkéri a

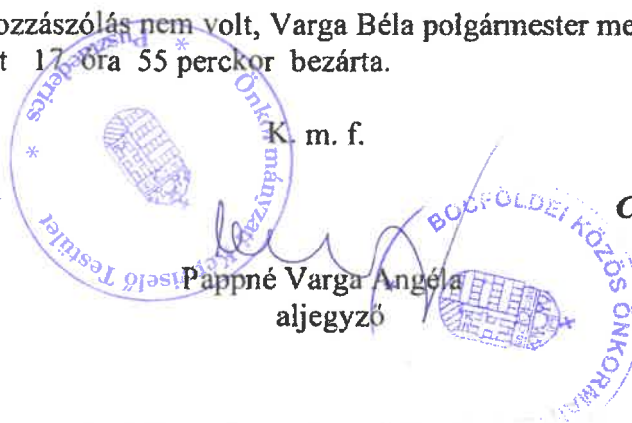
polgármestert és az aljegyzőt, hogy a szükséges intézkedéseket tegye meg

Határidő: 2023. december 30.


Felelős: Béres László polgármester

Miután több kérdés, hozzászólás nem volt, Varga Béla polgármester megköszönte a részvételt és a közmeghallgatást 17 óra 55 perckor bezárta.


Varga Béla
Polgármester




Pappné Varga Angéla
aljegyző


Császár László
jegyző

JELENLÉTI IV

*A Pusztaederics Községi Önkormányzat Képviselőtestületének
2023. december 20-án 17⁰⁰ órakor tartott közmeghallgatásról*

Polgármester:

Varga Béla

Varga Béla

Képviselők:

Menyhárt László

Menyhárt László

Szakál Frigyes

Szakál Frigyes

Tóth Szabolcs

Tóth Szabolcs

Varga Béla

Varga Béla

Tanácskozási joggal meghívottak

Császár László jegyző

Császár László

Pappné Varga Angéla aljegyző

Pappné Varga Angéla

Pusztaederics, 2023 december 20.



Varga Béla
Varga Béla
polgármester



Pusztaederics Község Önkormányzat Polgármesterétől
8946 Pusztaederics, Kossuth u. 1.
Tel: 0620/348-3558 e-mail: varga.bela17@gmail.com

M E G H Í V Ó

ÉRTESÍTEM, HOGY PUSZTAEDERICS KÖZSÉG ÖNKORMÁNYZATÁNAK KÉPVISELŐTESTÜLETE

2023. DECEMBER 20-ÁN SZERDÁN 17⁰⁰ ÓRAKOR

KÖZMEGHALLGATÁST TART A PUSZTAEDERICSI KÖZÖSSÉGI HÁZ NAGYTERMÉBEN

A közmeghallgatás napirendi pontja:

- 1/ Beszámoló a településen megvalósult ill. a folyamatban lévő feladatokról.*
- 2./ Pusztaederics Község Helyi Esélyegyenlőségi Programjának elfogadása (2023-2028)*

Az közmeghallgatáson a napirend fontosságára tekintettel kérem szíveskedjen megjelenni.

Pusztaederics, 2023.december 13.



Varga Béla
Varga Béla
polgármester



ELŐTERJESZTÉS

***Puszaederics Község Önkormányzata Képviselő-testületének
2023. december 20-i ülésére/közmeghallgatásra (2. napirendi pont)***

Tárgya : HEP (2023-2028)

Tisztelt Képviselő-testület!

1/ Puszaederics Község Helyi Esélyegyenlőségi Programjának elfogadása (2023-2028)

Puszaederics település esélyegyenlőségi programja 2023 decemberében lejár. Újat kell alkotni a következő 5 évre. Az előterjesztésben a HEP a terjedelme miatt e-mailben benyújtásra került a testület részére.

A pályázatok benyújtásakor figyelembevételre kerül a megléte.

A szervezettekkel megvitásra került.

Kéri a testületet, hogy a HEP-et fogadják el.

Tófej, 2023. december 15.


Varga Béla
polgármester



...../2023(.....) HATÁROZAT JAVASLAT

*Puszaederics Község Önkormányzatának Képviselőtestülete a
Puszaederics Község Helyi Esélyegyenlőségi Programját (2023 -2028) elfogadta.
Puszaederics Község Önkormányzat Képviselő-testülete felkéri a
polgármestert és az aljegyzőt, hogy a szükséges intézkedéseket tegye meg*

Határidő: 2023. december 30.

Felelős: Varga Béla polgármester

Puszaederics , 2023. december 15.


Varga Béla
polgármester



**Helyi
Esélyegyenlőségi
Program**

**Pusztaderics
Község Önkormányzata**



DÁTUM (2023-2028)

Tartalom

Helyi Esélyegyenlőségi Program (HEP)	3
Bevezetés	3
A település bemutatása	3
Értékeink, küldetésünk	12
Célok.....	12
A Helyi Esélyegyenlőségi Program Helyzetelemzése (HEP HE)	14
1. Jogszabályi háttér bemutatása	14
2. Stratégiai környezet bemutatása.....	14
3. A mélyszegénységben élők és a romák helyzete, esélyegyenlősége	17
4. A gyermekek helyzete, esélyegyenlősége, gyermekszegénység.....	35
5. A nők helyzete, esélyegyenlősége	52
6. Az idősek helyzete, esélyegyenlősége	60
7. A fogyatékkal élők helyzete, esélyegyenlősége.....	66
8. Helyi partnerség, lakossági önszerveződések, civil szervezetek és for-profit szereplők társadalmi felelősségvállalása.....	70
9. A helyi esélyegyenlőségi program nyilvánossága	71
A Helyi Esélyegyenlőségi Program Intézkedési Terve (HEP IT)	72
1. A HEP IT részletei	72
A helyzetelemzés megállapításainak összegzése	72
Jövőképünk.....	73
Az intézkedési területek részletes kifejtése (kitöltése javasolt, opcionális)	72
2. Összegző táblázat - A Helyi Esélyegyenlőségi Program Intézkedési Terve (HEP IT).....	74
3. Megvalósítás	77
3.1 A megvalósítás előkészítése	77
3.2 A megvalósítás folyamata	77
3.3 Monitoring és visszacsatolás	80
3.4 Nyilvánosság	80
3.6 Érvényesülés, módosítás	81
4. Elfogadás módja és dátuma.....	82

Helyi Esélyegyenlőségi Program (HEP)

Bevezetés

Összhangban az Egyenlő Bánásmódról és az Esélyegyenlőség Előmozdításáról szóló 2003. évi CXXV. törvény, a helyi esélyegyenlőségi programok elkészítésének szabályairól és az esélyegyenlőségi mentorokról szóló **2021.06.30-án módosított 321/2011. (XII. 27.) Korm. rendelet alapján megjelent Belügyminisztérium „Módszertani útmutató a helyi esélyegyenlőségi programok elkészítésének szempontjaihoz és a program felülvizsgálatához” c. dokumentum szerint átdolgozva, Pusztaederics Község Önkormányzata Esélyegyenlőségi Programban rögzíti az esélyegyenlőség érdekében szükséges feladatokat.**

Az önkormányzat vállalja, hogy az elkészült és elfogadott Esélyegyenlőségi Programmal összehangolja a település más dokumentumait¹, valamint az önkormányzat fenntartásában lévő intézmények működtetését. Vállalja továbbá, hogy az Esélyegyenlőségi Program elkészítése során bevonja partneri kapcsolatrendszerét, különös tekintettel a köznevelés állami és nem állami intézményfenntartóira.

Jelen helyzetelemzés az Esélyegyenlőségi Program megalapozását szolgálja.

A település bemutatása

Puszaederics község bemutatása



Településünk Zalaegerszeg és Lenti között kb. félúton, a Zalai dombság ölében, a Válicka – völgyében található. Zsáktelepülés, Lakossága alig 200 fő, lassan fogyó, és mint a legtöbb kis községre jellemző, elöregedő. Vegyes vallású rk. és evangélikus 2/3 - 1/3 arányban.

A belterület szerkezete egy szépen ívelt T betűt rajzol, ebből is következik, hogy csupán két utcája van, illetve a település előtti külterület is lakott, 7 család él itt.

¹ Költségvetési koncepció, Gazdasági program, Szolgáltatástervezési koncepció, Településfejlesztési stratégia, Településrendezési terv, Településszerkezeti terv, Településfejlesztési koncepció

Történelme:

Pusztaderics története a XIII. századig követhető nyomon, első írásos feljegyzések 1214-ből maradtak fenn. Műemlék kápolnánk, mely a Szompácsi falurész dombján áll, ez időben épült fel. Természetesen mai formája nem az eredeti állapotot tükrözi. Órangyaloknak van felszentelve, a falu búcsúja is ehhez kötődik, szeptember első vasárnapja. Azóta ugyan az órangyalok ünnep későbbre került át, de a búcsú időpontja megmaradt



A falura korábban mezőgazdasági termelés volt jellemző, legeltetéses állattartás, illetve szántóföldi termelés, ugyancsak a szompácsi falurészben malom is volt. A téészesítéssel, a gépesítéssel lassan lecsökkent a földek megművelése, a kárpótlást követően pedig még rosszabb lett a helyzet.

A falut hatalmas zártkert veszi körül karéjban, a falu bevezető útjával párhuzamos hegyhát jelenleg is jobban művelt, de a belső hegyrészen egyre szaporodnak az elhagyott területek. Ennek több oka van: egyrészt az idős emberek egyre nehezebben művelik meg a szőlőt, de súlyosabb probléma a hatalmas vadkár, ami a területeket veszélyezteti. Körben erdő vesz bennünket körül, rendszeresen folyik vadásztatás a területen, de a szaporulatot nem tudják a kilőtt vadakkal csökkenteni. A szarvasok itt legelésznek a kertjeinkben, fényes nappal is rendszeresen találkozunk velük.

Északi irányú nyitottságunkat súlyozza az abból az irányból befolyó Berek patak, amely veszélyeztetettsége abban nyilvánul meg, hogy az óriási vízgyűjtő térben felgyülemlött csapadékot



itt képes kiönteni.

A falu határában található az ország egyik legnagyobb gáztárolója, ahol köze 300 millió köbméter besűrített gáz van. Ebből adódóan polgári védelmi szempontból a legveszélyeztetettebb besorolást kaptunk.

Az objektum két műszakban folyamatosan dolgozik, modern, folyamatosan fejlesztik.

A település gazdálkodása:

Településünk 1990. óta önálló gazdálkodó. Közel 10 évig csak az állami normatíva állt rendelkezésünkre. Ez alatt az idő alatt megtanultunk kihasználni minden olyan lehetőséget, ami

pénz hozhatott a házhoz. A 0-ról indultunk, szinte semmink nem volt. Az első ciklusban rendbe tettük az útjainkat, kábeltévé rendszert építettünk ki, ami mára elavult kisebb felújítást végeztünk ezen az épületen, akkor került be a vizesblokk, valamint kiépítettük a vezetékes ivóvízrendszert.



Közösségi Ház

A második ciklus nagy munkája a szennyvíz csatorna megépítése volt, a harmadikban bővítettük a közös iskolát 4 tanteremmel, bevezettük a falugondnoki szolgálatot önerőből, folyamatosan kiépítettük a gépparkunkat, ebben a ciklusban a Szociális Szolgáltató Központ beindítása volt nagyobb volumenű feladat. Természetesen pályázat segítségével.

1999-ben bevezettük az iparüzési adót, ennek köszönhetően jobb pénzügyi helyzetbe kerültünk. Sajnos nem volt állandó volumenű bevétel, ha egy kicsit többnek örülhettünk, akkor azt a következő évben vissza kellett fizetni. Emiatt volt egy ÖNHKI-is évünk is.

Jelenleg az önkormányzat anyagi helyzete stabil, azt köszönhetjük annak, hogy a MOL-tól a gáztároló illetve a gázszállító üzletág levált, és önálló egységként módosult az ide jutó adóarány, de most is fennáll az a bizonytalanság, hogy az egyik évben kifizetett összeget visszakérik a következő évben, illetve a kormány is erősen foglalkozik az adónem megszüntetésével vagy átalakításával. Ez nekünk nagy érvágás lenne.



Kirándulást a falu lakosságának is szervezünk minden évben: elvisszük őket olyan helyekre, ahova saját erőből nem jutnának el. Pl. Ópusztaszer, Sopron, Budapest, Gödöllő több alkalommal, ezek népszerűek. Odafigyelünk a lakosságra, ingyenes a személyszállítás. Lakosságot terhelő adó nincs. A gyerekek ingyen kapták a tankönyvet az általános iskolában és minden iskoláskorút jelentős beiskolázási támogatással segítünk. A tankönyv ingyen volt akkor is, amikor még az

állam nem támogatta.

Évente tartunk nyári tábort most már kb. 20 éve, ez is nyitott a szomszédos települések gyermekei számára ill. az itt nyaraló unokáknak is. Van erdélyi testvérkapcsolatunk, hasonló kistelepüléssel Csíksomlyó mellett Csíkszentlélek.

Az az elvünk, ha nekünk van, segítsünk azokon akiknek nincs, vagy nehezebb az életük. Ez még mindig pozitívan hatott vissza.

Gazdaság, infrastruktúra : Szénhidrogén-ipar

A falu területén 1951-ben létesítették az első földgáz kutat, amikor a Hahót–kőolajmezőn a [pusztaszentlászlói](#) kőolajkutak hozamának csökkenése miatt nyugati irányban folytatták a kutatásokat. A Hahót–Ederics földgázmezőn, mely két, egymástól független alsópannon kori homokkő rétegben tárolta a [földgázt](#), a kutatófúrásokat követően 1953-ban kezdődött el az ipari méretű földgáz-kitermelés. 1953-ban 38,4 millió m³ földgázt termeltek ki. A kitermelés 1958-ban érte el a csúcst, abban az évben a Hahót–Ederics földgázmező éves hozama 46,8 millió m³ volt, majd ezt követően fokozatosan csökkent, a gázmező kezdeti 140 baros nyomása 30 barra csökkent. A gázmező az 1970-es évek elejére kimerült, 1973-ban beszüntették a földgáz-kitermelést. A bányászat két évtizede alatt 598,2 millió m³ földgázt hoztak a felszínre a mezőn létesített 20 aktív kútból.



A pusztadericsi földalatti gáztároló felszíni létesítményei

Az 1970-es évek elején döntés született arról, hogy a kimerülő gázmezőn földalatti gáztárolót létesítenek. 1972-ben öt korábbi gázkút felhasználásával kísérleti tárolást hajtottak végre. Ekkor kompresszor nélkül, csupán a távvezetéki nyomást felhasználva, 6,9 millió m³ földgázt sajtoltak a gáztároló rétegbe.

A gáztároló kiépítése három üzemben zajlott. Az első üzemben, 1972–1979 között 17 kutat vettek használatba a gáztárolóhoz, ezek közül kettő új fúrású kút volt, a tárolóhoz kezdetben a felső tároló réteget használták. Két gázelőkészítő egységet, valamint a besajtoláshoz két darab, villamos motor hajtású, Halberstadt gyártmányú dugattyús kompresszort^[3] telepítettek. A létesítményt 1978-ban nyitották meg. Az első üzem elkészülte után a gáztároló mobil kapacitása (teljes kinyerhető gázmennyiség) 130 millió m³, napi csúskapacitása 0,9 millió m³ volt.

1982–1988 között került sor a második üzem kiépítésére, melynek során az alsó gáztároló réteget is bevonták a tárolásba. További négy új kutat fúrtak, lecserélték a gázelőkészítő berendezéseket és egy további kompresszort telepítettek. Ezzel 230 millió m³-re növekedett a tároló kapacitása és 0,9 millió m³-re a napi kinyerhető maximális gázmennyiség.

A tároló az 1991–1992 között megvalósított harmadik üzemében további egy új kutat mélyítették, illetve egy új gázelőkészítő egységet telepítettek, és kettő darab, az előzőekkel megegyező típusú

és teljesítményű kompresszort építettek be. Ezzel a 31 kúttal (24 darab aktív termelő és besajtoló és 7 megfigyelő kút) rendelkező tározó névleges mobilgáz-kapacitása napjainkra 340 millió m³-re emelkedett. A napi kinyerhető gázmennyiség 2,9 millió m³. A tározó telepek nyomása feltöltöttségtől függően 60–150 bar. A földgáztározó napjainkban az E.ON Földgáz Storage vállalatához tartozik.^[4]

Szennyvízcsatorna kiépítése 1997-ban kezdődött, melynek üzembe helyezése 1999 évben megtörtént. Önálló tavas rendszerű szennyvíztisztítóval rendelkezünk, amely a 3 település: Baktüttös, Tófej és Pusztaderics szennyvizét gyűjti össze. A falu demográfiai helyzete kedvezőtlen.

Szőlőtermesztéssel már inkább csak az idősebbek foglalatoskodnak, szinte naponta járnak fel a hegyre, hogy ha csak egy órányi munkával is, de rendezgessék területüket.

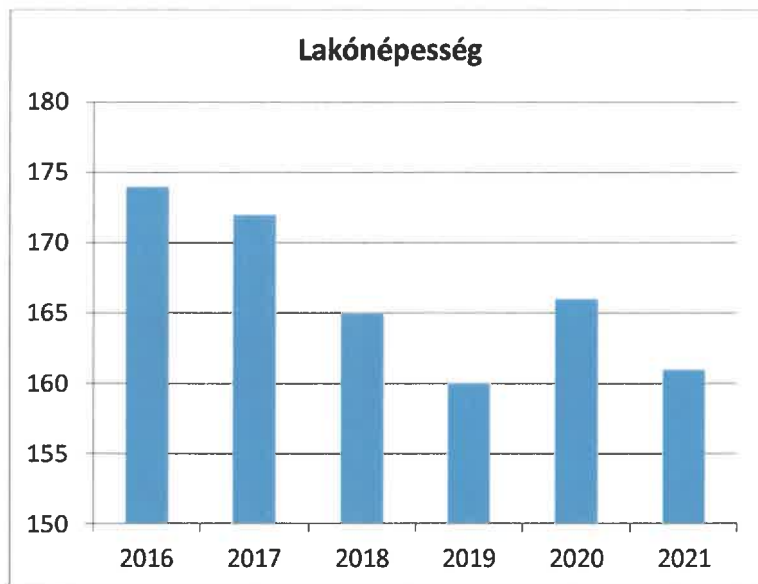
A településen ill. a környéken fellelhető legfontosabb vállalkozások, amelyek a helyi foglalkoztatásban részt vesznek: Önkormányzat és Intézményei: Mesesziget Óvoda, Közös Önkormányzati Hivatal, amelyek Tófejen vannak. Egyéni vállalkozók, családi gazdaságok és őstermelők. A legtöbb helyi embert a szomszédos Tófejen lévő Zalakerámia ZRT foglalkoztatja. (Folyamatban van a megszüntetése.)Az EON bármennyire is nagy, kevés embert foglalkoztat a gépesítettségnek köszönhetően.

Demográfiai trendek

A lakónépesség 1960-ig növekedett, majd fokozatosan csökkent. A csökkenés 1990. és 2000. között is fokozatosan folytatódott. A lakónépesség 1995-ben volt mélyponton, majd lassú növekedés indult meg. A lakónépesség alakulását nagymértékben befolyásolta (és ma is befolyásolja) a Zalakerámia Rt. csempegyártó üzemének felépítése, ami a térség legjelentősebb foglalkoztatója mind a mai napig. A település lakónépességének alakulásában drasztikus változás nem várható. A meglévő adottságok kihasználásával a foglalkoztatás tovább növelhető, a népesség száma ezzel együtt növekedhet.

1. számú táblázat - Lakónépesség száma az év végén		
Év	Fő (TS 001)	Változás
2016	174	bázis év
2017	172	98,85%
2018	165	95,93%
2019	160	96,97%
2020	166	103,75%
2021	161	96,99%

Forrás: TeIR, KSH-TSTAR

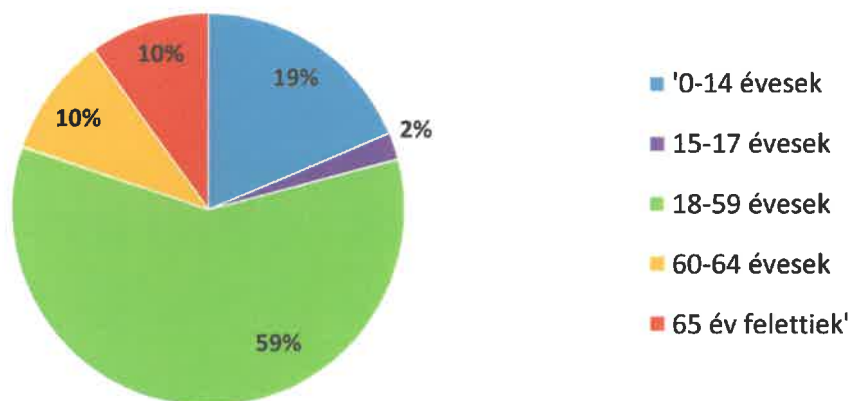


2. számú táblázat - Állandó népesség összetétele nemek és korcsoportok szerint (2019)

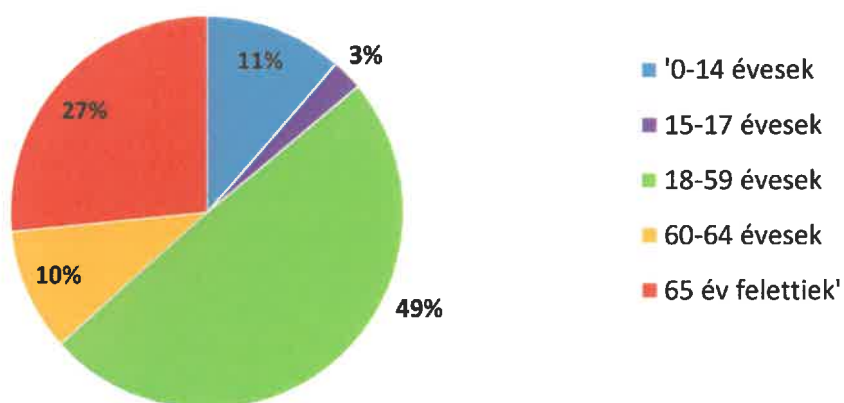
Korcsoport	Fő			Az állandó népességből a megfelelő korcsoportú nők és férfiak aránya (%)	
	Férfiak	Nők	Összesen (TS 003)	Férfiak (TS 005)	Nők (TS 007)
Állandó népesség száma (férfiak TS 004, nők TS 006)	91	79	170	53,53 %	46,47 %
0-2 évesek (összes száma TS 008, aránya TS 009)			7	4,12%	
0-14 éves (férfiak TS 010, aránya TS 011; nők TS 012, aránya TS 013)	17	9	26	10,00 %	5,29%
15-17 éves (férfiak TS 014, aránya TS 015; nők TS 016, aránya TS 017)	2	2	4	1,18%	1,18%
18-59 éves (férfiak TS 018, aránya TS 019; nők TS 020, aránya TS 021)	54	39	93	31,76 %	22,94 %
60-64 éves (férfiak TS 022, aránya TS 023; nők TS 024, aránya TS 025)	9	8	17	5,29%	4,71%
65 év feletti (férfiak TS 026, aránya TS 027; nők TS 028, aránya TS 029)	9	21	30	5,29%	12,35 %

Forrás: TeIR, KSH-TSTAR

Állandó népesség - férfiak életkori megoszlása



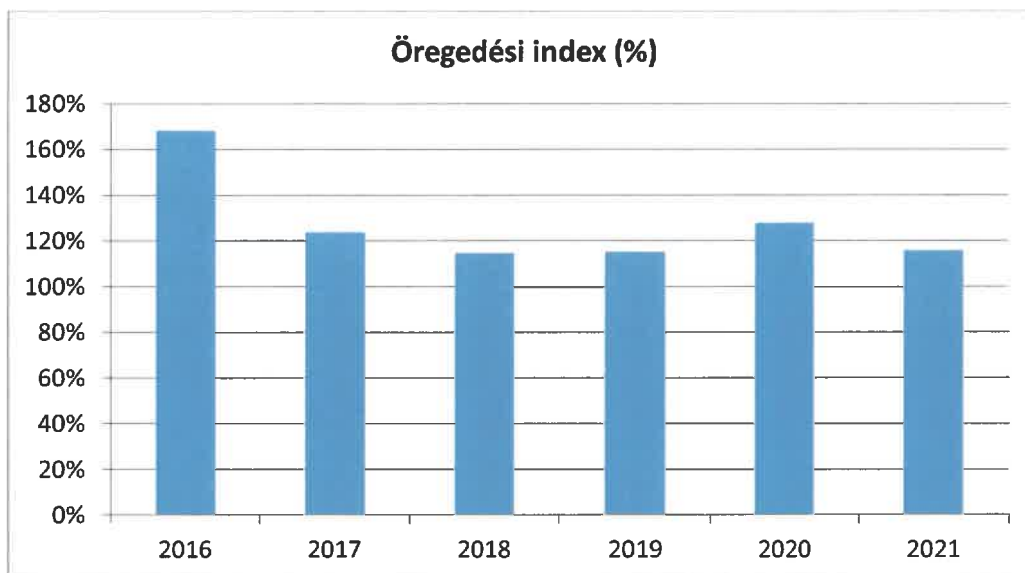
Állandó népesség - nők életkori megoszlása



3. számú táblázat - Öregedési index

Év	65 év feletti állandó lakosok száma (fő) (TS 026 és TS 028 összesen)	0-14 éves korú állandó lakosok száma (fő) (TS 010 és TS 012 összesen)	Öregedési index % (TS 030)
2016	32	19	168,42%
2017	31	25	124,00%
2018	31	27	114,81%
2019	30	26	115,38%
2020	32	25	128,00%
2021	29	25	116,00%

Forrás: TeIR, KSH-TSTAR



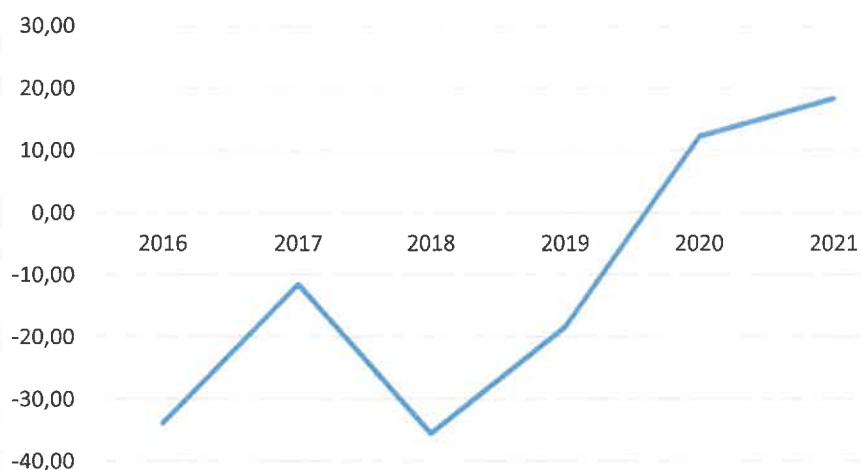
A létszám évről évre való csökkenése az elvándorlással és a természetes fogyással függ össze. A településen a 65 év felettek száma folyamatosan meghaladja a 14 év alattiak számát, amely a település elöregedését mutatja, és azt, hogy évről évre egyre kevesebb gyermeket vállalnak a fiatalok.

4. számú táblázat - Belföldi vándorlások

Év	Állandó oda-, és elvándorlások különbségének 1000 állandó lakosra vetített száma (fő) (TS 031)
2016	-33,99
2017	-11,56
2018	-35,61
2019	-18,46
2020	12,27
2021	18,35

Forrás: TeIR, KSH-TSTAR

**Állandó oda-, és elvándorlások különbségének 1000
állandó lakosra vetített száma (fő)**

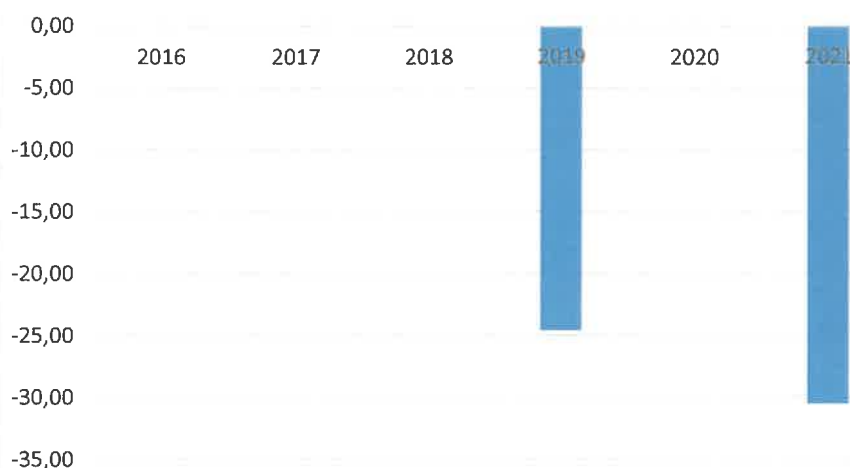


5. számú táblázat - Természetes szaporodás

Év	Az élve születések és halálozások különbözetének 1000 lakosra vetített száma (fő) (TS 032)
2016	0,00
2017	0,00
2018	0,00
2019	-24,62
2020	0,00
2021	-30,58

Forrás: TeIR, KSH-TSTAR

**Az élve születések és halálozások különbözetének
1000 lakosra vetített száma (fő)**



Értékeink, küldetésünk

Az Önkormányzat az esélyegyenlőségi politikáját munkáltatói szerepkörben, közvetlen szolgáltatásai során és intézményfenntartói szerepkörben érvényesíti. Az esélyegyenlőséggel kapcsolatos tevékenysége folyamán mindent megtesz annak érdekében, hogy az egyes projektek kidolgozásában az érdekelt civil szerveződések is aktív szerepet játsszanak, elősegítve ezzel a kerület lakosságának ilyen irányú szemléletváltását is. Ennek eszközei szabályozás, támogatás és a jó gyakorlatok bevezetése, bemutatása.

Célok

A Helvi Esélyegyenlőségi Program átfogó célja

Pusztaderics település Önkormányzata az Esélyegyenlőségi Program elfogadásával érvényesíteni kívánja:

az egyenlő bánásmód, és az esélyegyenlőség biztosításának követelményét,

a közszolgáltatásokhoz történő egyenlő hozzáférés elvét,

a diszkriminációmentességet,

szegregációmentességet,

a foglalkoztatás, a szociális biztonság, az egészségügy, az oktatás és a lakhatás területén a helyzetelemzés során feltárt problémák komplex kezelése érdekében szükséges intézkedéseket. A köznevelési intézményeket – az óvoda kivételével – érintő intézkedések érdekében együttműködik az intézményfenntartó központ területi szerveivel (tankerülettel).

A településen élő hátrányos helyzetű csoportok helyzetének feltérképezése és a feltárt problémák komplex kezelésre szolgáló (más települési programokkal összehangolt) intézkedési terv megalkotása, a helyben érintett szereplők bevonásával, szükség szerint a települések közötti együttműködések kialakításával.

A HEP helyzetelemző részének célja

Elsődleges célunk számba venni a 321/2011. (XII. 27.) Korm. rendelet 1. § (2) bekezdésében nevesített, esélyegyenlőségi szempontból fókuszban lévő célcsoportokba tartozók számát és arányát, valamint helyzetét a településen.

E mellett célunk a célcsoportba tartozókra vonatkozóan áttekinteni a szolgáltatásokhoz történő hozzáférésük alakulását, valamint feltárni az ezeken a területeken jelentkező problémákat.

További célunk meghatározni az e csoportok esélyegyenlőségét elősegítő feladatokat, és azokat a területeket, melyek fejlesztésre szorulnak az egyenlő bánásmód érdekében.

A célok megvalósításának lépéseit, azok forrásigényét és végrehajtásuk tervezett ütemezését az HEP IT tartalmazza.

A HEP IT célja

Az Önkormányzat az esélyegyenlőségi politikáját munkáltatói szerepkörben, közvetlen szolgáltatásai során és intézményfenntartói szerepkörben érvényesíti. Az esélyegyenlőséggel kapcsolatos tevékenysége folyamán mindent megtesz annak érdekében, hogy az egyes projektek kidolgozásában az érdekelt civil szerveződések is aktív szerepet játsszanak, elősegítve ezzel a kerület lakosságának ilyen irányú szemléletváltását is. Ennek eszközei szabályozás, támogatás és a jó gyakorlatok bevezetése, bemutatása.

Célunk a helyzetelemzésre építve olyan beavatkozások részletes tervezése, amelyek konkrét elmozdulásokat eredményeznek az esélyegyenlőségi célcsoportokhoz tartozók helyzetének javítása szempontjából.

További célunk meghatározni a beavatkozásokhoz kapcsolódó kommunikációt.

Szintén célként határozzuk meg annak az együttműködési rendszernek a felállítását, amely a programalkotás és végrehajtás során biztosítja majd a megvalósítás, nyomon követés, ellenőrzés-értékelés, kiigazítás támogató strukturális rendszerét, vagyis a HEP Fórumot és a hozzá kapcsolódó tematikus munkacsoportokat.

A HEP jelentősége

A HEP-ek nem csupán a felzárkózási stratégia településszintű megvalósításának alapegységei, hanem fontos szerepet töltenek be a kormányzati konzultációs rendszerben azzal, hogy megteremtik a lehetőséget a kormányzati célok társadalmasítására, a fejlesztési elképzelésekhez történő csatlakozásra és fordított irányban az alulról felfelé történő információáramlásban is lehetőséget biztosítanak a településszintű előrehaladás nyomon követésére és fejlesztési igények megfogalmazására a felzárkózási, esélyteremtési feladatokhoz kapcsolódóan

A Helyi Esélyegyenlőségi Program Helyzetelemzése (HEP HE)

1. Jogszabályi háttér bemutatása

1.1 A program készítését előíró jogszabályi környezet rövid bemutatása

Az Alaptörvény 4. módosításával bekerült a XV. cikk (4) pontjaként, hogy „Magyarország az esélyegyenlőség és a társadalmi felzárkózás megvalósulását külön intézkedésekkel segíti.”

A helyi esélyegyenlőségi program elkészítését az egyenlő bánásmódról és az esélyegyenlőség előmozdításáról szóló 2003. évi CXXV. törvény (továbbiakban: Ebktv.) előírásai alapján végeztük. A program elkészítésére vonatkozó részletszabályokat a törvény végrehajtási rendeletei,

- a helyi esélyegyenlőségi programok elkészítésének szabályairól és az esélyegyenlőségi mentorokról” szóló 321/2011. (XII.27.) Korm. rendelet „2. A helyi esélyegyenlőségi program elkészítésének szempontjai” fejezete és 2021.06.30-i módosítása
- a Belügyminisztérium honlapján megjelent „MÓDSZERTANI ÚTMUTATÓ a helyi esélyegyenlőségi programok elkészítésének szempontjaihoz és a program felülvizsgálatához” alapján alkalmaztuk, különös figyelmet fordítva a
- a Magyarország helyi önkormányzatairól szóló 2011. évi CLXXXIX. törvény (továbbiakban: Mötv.)
- a szociális igazgatásról és szociális ellátásokról szóló 1993. évi III. törvény (továbbiakban: Szt.)
- a foglalkoztatás elősegítéséről és a munkanélküliek ellátásáról szóló 1991. évi IV. törvény (továbbiakban: Flt.)
- a nemzetiségek jogairól szóló 2011. évi CLXXIX. törvény (továbbiakban: nemzetiségi törvény)
- az egészségügyről szóló 1997. évi CLIV. törvény (továbbiakban: Eütv.)
- a gyermekek védelméről és a gyámügyi igazgatásról szóló 1997. évi XXXI. törvény (továbbiakban: Gyvt.)
- a nemzeti köznevelésről szóló 2011. évi CXC. törvény (továbbiakban: Nkntv.)

előírásaira.

2. Stratégiai környezet bemutatása

A felzárkózás politika alapidokumentumaként Magyarország Kormánya 2011-ben fogadta el a Nemzeti Társadalmi Felzárkózási Stratégiát [1430/2011. (XII. 13.) Korm. hat.], majd 2014-ben annak frissítéseként a Magyar Nemzeti Társadalmi Felzárkózási Stratégia II-t [1603/2014. (XI. 4.) Korm. hat.] 2021-ben elkészült a **Magyar Nemzeti Társadalmi Felzárkózási Stratégia 2030** (MNTFS 2030), amely a következő 10 évre alapozza meg a felzárkózás-politika fő irányait.

Új Roma Stratégia(2019-2030)

Nemzeti Ifjúsági Stratégia (2009-2024)

„Legyen jobb a gyermekeknek” Nemzeti Stratégia (2007-2032)

Nők és Férfiak Társadalmi Egyenlőségét Elősegítő Nemzeti Stratégia (2010-2021)

Idősügyi Nemzeti Stratégia (2010-2022), (2023-2024)

Országos Fogvatékosságügyi Program (2015-2025)

A HEP-ekben leképeződik a felzárkózási stratégia szemlélete, így azok a felzárkózás politika helyi szintű részeként és a végrehajtás eszközeiként működnek.

A helyi felzárkózás politika tervezési alapjaként épít a HEP-ekre a Pénzügyminisztérium összefogásában készült **Nemzeti Fejlesztés 2030, Országos Fejlesztési és Területfejlesztési Konceptió** is.

Az Ebktv. 31. § (2) bekezdése értelmében a **programalkotás során gondoskodni kell a HEP és a települési önkormányzat által készítendő egyéb fejlesztési tervek, koncepciók, továbbá a köznevelési esélyegyenlőségi terv, illetve a szakképzési esélyegyenlőségi terv és az integrált településfejlesztési stratégia antiszegregációs célkitűzéseinek összhangjáról.**

2.1 Kapcsolódás helyi stratégiai és települési önkormányzati dokumentumokkal, koncepciókkal, programokkal

Az alábbi valamennyi dokumentumokban az önkormányzat biztosítja azt, hogy a településen valamennyi lakos egyenlő bánásmódban részesüljön, megkülönböztetésre ne kerüljön sor : **A gazdasági program** keretében a képviselő-testület 4 évre előre meghatározza azokat a fejlesztési elképzeléseket, irányokat amelyeket meg kíván valósítani. Meghatározza a fejlesztési irányt, és ahhoz a várt forrásokat, azok mértékét és lehetőségeket. A **költségvetési koncepció** keretében a helyi önkormányzat képviselő-testülete meghatározza a következő évi működési és fejlesztési célokat. A településrendezési feladatokat a helyi **építési szabályzat**, valamint a **településrendezési tervek, település Arculati Kézikönyv** tartalmazzák, melyeket a képviselő-testület fogad el. A helyi szociális ellátások fajtáit, eljárási rendjét a képviselő-testület **szociális rendeletben** fogadja el. A **köznevelési terv** alapján biztosítja az óvoda és az iskola az ellátásban részesülő gyermekek részére az esélyegyenlőséget.

2.2 A helyi esélyegyenlőségi program térségi, társulási kapcsolódásainak bemutatása

Pusztaderics településen az esélyegyenlőségi tervezés segíti a területfejlesztési koncepció fő célkitűzéseinek megvalósítását, amely elsősorban a foglalkoztatási helyzetre, a gazdasági és oktatási, szociális és gyermekvédelmi területek célkitűzéseinek megvalósításához járul hozzá. A térségben élők életminőségének javítása, az életszínvonal növelése a foglalkoztatottság szint emelésén és a megújulásra kész helyi közösségeken keresztül. Ilyen területek: Életszínvonal, munkavállalás helyi feltételeinek javítása, a településen munkahely-teremtési kezdeményezések támogatása. Fiatalok lakosság problémáinak felkarolása és kezelése Szociális gondoskodás – a rászoruló rétegek számára. Közbiztonság, bűnmegelőzés Ezek olyan átfogó célok, amelyek a helyi szereplők által megvalósítandó fejlesztési tevékenységek számára is hosszú távon irányt mutatnak.

Pusztaderics Község Önkormányzata 2013. január 1-től Tófej és Pusztaderics Község Önkormányzatával jogi személyiségű társulást hozott létre az óvodai nevelési feladatok hatékonyabb, célszerűbb ellátására.

Számos másik településsel a szociális alapellátási feladatokra, gyermekjóléti és családvédelmi feladatok hatékony ellátására társulásban vesz részt, amely a Tamasz Alapszolgáltató Intézményt tartja fenn. Feladata a TÁMASZ Intézmény működtetése. A társulás feladata: gyermek és ifjúságvédelem, családsegítés, nappali ellátás, házi segítségnyújtás és házi jelzőrendszeres ellátás.

2.3 A települési önkormányzat rendelkezésére álló, az esélyegyenlőség szempontjából releváns adatok, kutatások áttekintése, adathiányok kimutatása

A települési esélyegyenlőségi program a Szociális és Munkaügyi Minisztérium által kiadott Módszertani Segédlet és Gyakorlati Útmutató Helyi Esélyegyenlőségi Programok Megalkotásához, az emberi erőforrások minisztere 2/2012. (VI.5.) EMMI rendelete a helyi esélyegyenlőségi program elkészítésének részletes szabályairól alapján készült.

A helyzetelemzés elkészítéséhez a KSH és a TEIR adatbázis valamint a népszámlálási adatok szolgálták alapul. Emellett – **Puszaederics** Község Önkormányzata által szolgáltatott adatok, a személyes tapasztalataim alkalmával gyűjtött anyagok és az elektronikus média településsel foglalkozó oldalai is hasznos információkkal szolgáltak. A települési önkormányzat nem gyűjtött és nem elemzett adatokat a romákkal, nőekkel és a fogyatékkal élőkkel kapcsolatban.

Vannak azonban olyan területek, amelyről az információszerzés még nehézkes. Az adatgyűjtést segítené az előző évi népszámlás településsoros adata, azonban ilyen jellegű összesítések még nem elérhetők a KSH honlapján. Az adatok gyűjtése elsősorban a nehéz helyzetbe került devizahiteles családokról, a fogyatékos személyek foglalkoztatásáról, iskolai végzettségéről, a nők helyi gazdaságban elfoglalt szerepéről volt problémás.

Puszaederics mintegy 160-170 lélekszámú település, ezért az esélyegyenlőségi szempontból érintett társadalmi csoportok helyzete viszonylag jól követhető.

3. A mélyszegénységben élők és a romák helyzete, esélyegyenlősége

A felmérések szerint hazánkban 1,2 millió felett van a szegény emberek száma. Míg korábban az öregkori szegénység volt a jellemzőbb, napjainkban a gyermekeké vált azzá. Egyre többen tartoznak a mélyszegények közé is. Ők azok, akik folyamatosan csúsznak lefelé a lejtőn, s nincs számukra visszaút. A szegénységnek nincs mindenki számára elfogadott definíciója.

Lakáskörülményeik évtizedekre vannak a magyarországi átlagtól, oktatási és munkaerő-piaci esélyeik jóval alacsonyabbak a nem romákénál, egészségügyi helyzetük nagyon rossz

Természetesen hiába a rengeteg erre fordított pénz, erő, ha maguk nem akarnak tenni a jobb létükért. „nem elég halat adni, meg kell tanítani őket a hal-fogóháló fonására”. Egyébként minden anyagi erő csak a feneketlen zsákba kerül.

Az egyre erősödő társadalmi feszültségek és az ezzel párhuzamosan megszorodó radikális és szélsőséges megnyilvánulások is mutatják, a roma lakosság társadalmi integrációja ma sürgetőbb feladat, mint valaha.

Jelenleg a településen csak egy roma származású hölgy él., aki tökéletesen beilleszkedett a falu vérkeringésébe. Természetesen a jelen terv nemcsak erre az évre készül, ezért foglalkozni kell ezen problémával is.

A települési önkormányzatnak esélyegyenlőségi programja tervezésekor nem csak arra kell ügyelni, hogy miként javítsa célprogramokkal, vagy többségi programokba történő integrálásuk révén a romák lakhatási, oktatási, szociális és egészségügyi helyzetét: olyan beavatkozásokat szükséges terveznie, amelyek egyszersmind oldják a romák kirekesztettségét is. Még a legjobban előkészített programok sem fogják elérni hatásukat, ha maguk a romák nem vonódnak be a programok előkészítésétől a végrehajtásig minden szinten. A romák helyzetének vizsgálatakor óhatatlanul felmerülő alap probléma, hogy hivatalos etnikai adatok nem, vagy csak korlátozott mértékben állnak rendelkezésre. A települési önkormányzatnak a hatályos adatvédelmi jogszabályok betartásával arra kell törekednie, hogy minél több adatot gyűjtsön be a településen élő romák helyzetével kapcsolatban.

3.1 Jövedelmi és vagyoni helyzet

A mélyszegénységgel kapcsolatos vizsgálatok az egyén illetve háztartás saját jövedelmi helyzetének értékelésén alapulnak. A rendelkezésünkre álló adatok alapján elsősorban a munkanélküliség, a szociális rászorultság, a gyermekek helyzete, a lakhatási viszonyok és az iskolai végzettségek figyelembe vételével készítünk elemzéseket. A lakosság jövedelmi viszonyairól nincs megfelelő adatunk.

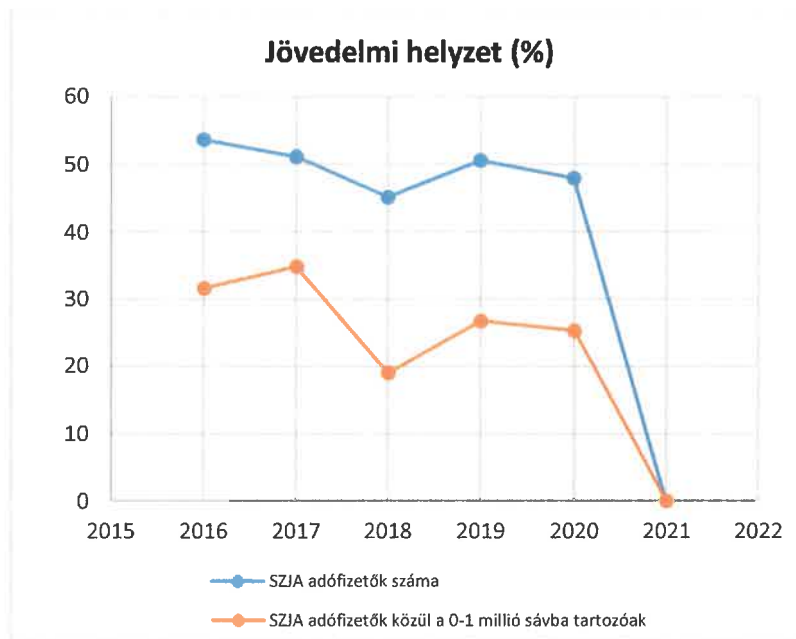
Mekkora jövedelemből lehet megélni egy-egy településen, ennek megítélése országrészekről függően más és más.

3.1. számú táblázat - Jövedelmi helyzet

Év	Az SZJA adófizetők száma	Az SZJA adófizetők közül a 0-1 millió forintos jövedelemsávba tartozók
	az állandó népesség %-ában (TS 059)	az SZJA adófizetők %-ában %-ában (TS 060)
2016	53,67	31,58

2017	51,15	34,83
2018	45,14	18,99
2019	50,59	26,74
2020	47,98	25,30
2021	n.a.	n.a.

Forrás: TeIR, KSH Tstar



3.2 Foglalkoztatottság, munkaerő-piaci integráció

A HEP 1. számú mellékletében elhelyezett táblázatokba gyűjtött adatok, valamint a helyi önkormányzat a foglalkoztatás elősegítéséről és a munkanélküliek ellátásáról szóló 1991. évi IV. törvény (továbbiakban: Ft.) és a MötV-ben foglalt feladatai alapján településünkre jellemző foglalkoztatottságot, munkaerő-piaci lehetőségeket kívánjuk elemezni az elmúlt évek változásainak bemutatásával, a különböző korosztályok, illetve nemek szerinti bontásban. Az elemzést összevetjük térségi és országos adatokkal is.

a) foglalkoztatottak, munkanélküliek, tartós munkanélküliek helyzete;

Amint a 3.2.1. számú táblázat mutatja, a regisztrált munkanélküliek, nyilvántartott álláskeresők száma 2019 óta folyamatosan, ha kevéssel is, de növekszik..

3.2. 1. számú táblázat - Munkanélküliségi ráta nemek szerint			
Év	Nyilvántartott álláskeresők aránya az állandó népességben a 15-64 évesek körében		
	Férfiak aránya (TS 033)	Nők aránya (TS 034)	Összesen

2016	1,47	3,45	2,46%
2017	3,17	1,82	2,50%
2018	3,08	5,77	4,43%
2019	4,62	2,04	3,33%
2020	6,25	1,92	4,09%
2021	6,15	5,66	5,91%

Forrás: TeIR, Nemzeti Munkaügyi Hivatal

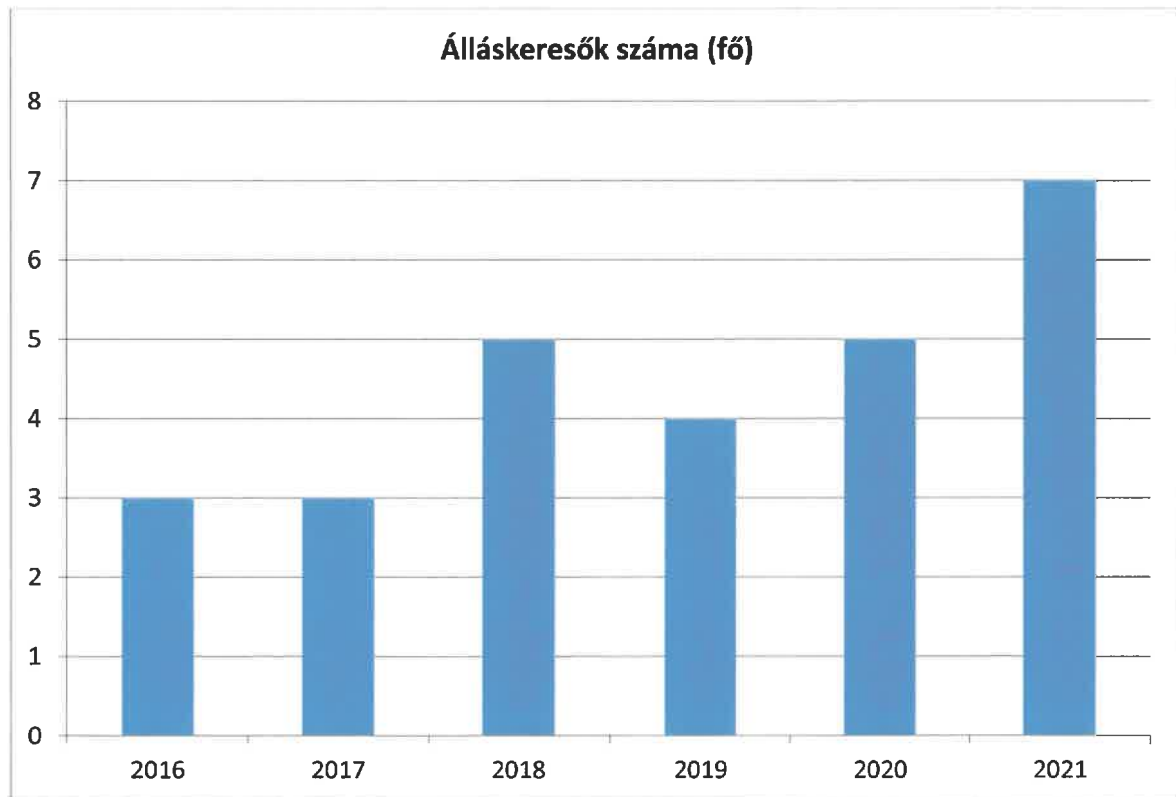


3.2.2. számú táblázat - Nyilvántartott álláskeresők száma korcsoportok szerint

Nyilvántartott álláskeresők száma összesen	Év	2016	2017	2018	2019	2020	2021
	Fő összesen		3	3	5	4	5
20 éves, vagy az alatti (TS 037)	Fő	0,00	0,00	0,00	0,00	0,00	0,00
	%	0,00%	0,00%	0,00%	0,00%	0,00%	0,00%
21-25 év (TS 038)	Fő	2,00	0,00	0,00	0,00	0,00	0,00
	%	66,67%	0,00%	0,00%	0,00%	0,00%	0,00%
26-30 év (TS 039)	Fő	0,00	0,00	1,00	0,00	0,00	1,00
	%	0,00%	0,00%	20,00%	0,00%	0,00%	14,29%
31-35 év (TS 040)	Fő	0,00	0,00	1,00	1,00	0,00	1,00
	%	0,00%	0,00%	20,00%	25,00%	0,00%	14,29%
36-40 év (TS 041)	Fő	0,00	0,00	1,00	0,00	2,00	0,00
	%	0,00%	0,00%	20,00%	0,00%	40,00%	0,00%
41-45 év (TS 042)	Fő	0,00	1,00	0,00	0,00	0,00	0,00
	%	0,00%	33,33%	0,00%	0,00%	0,00%	0,00%

46-50 év (TS 043)	Fő	0,00	0,00	0,00	0,00	0,00	1,00
	%	0,00%	0,00%	0,00%	0,00%	0,00%	14,29%
51-55 év (TS 044)	Fő	0,00	0,00	0,00	0,00	0,00	0,00
	%	0,00%	0,00%	0,00%	0,00%	0,00%	0,00%
56-60 év (TS 045)	Fő	0,00	2,00	0,00	0,00	0,00	0,00
	%	0,00%	66,67%	0,00%	0,00%	0,00%	0,00%
61 éves, vagy afeletti (TS 046)	Fő	1,00	0,00	2,00	3,00	3,00	4,00
	%	33,33%	0,00%	40,00%	75,00%	60,00%	57,14%

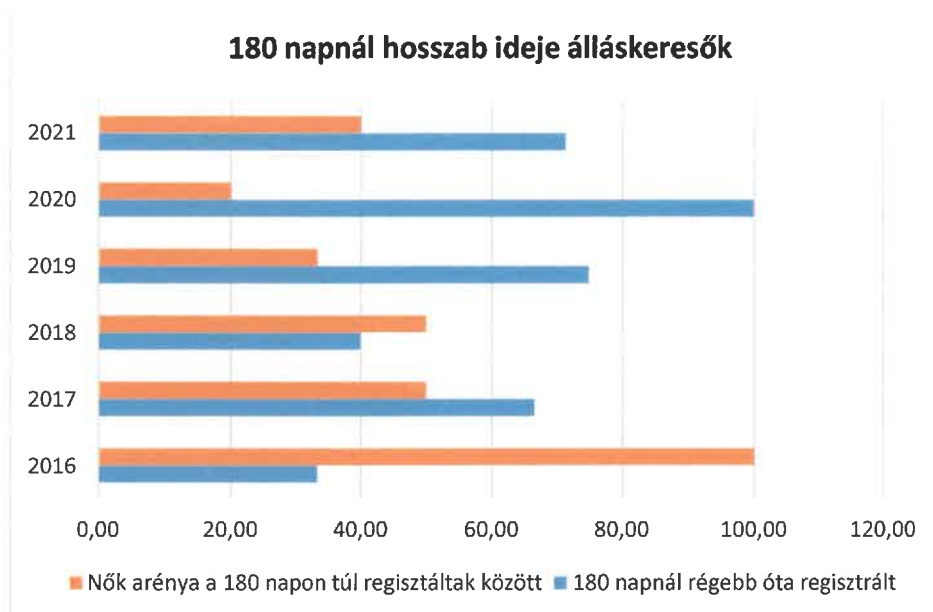
Forrás: TeIR, Nemzeti Munkaügyi Hivatal



3.2.3. számú tábla - A 180 napnál hosszabb ideje nyilvántartott álláskeresők aránya

Év	180 napnál hosszabb ideje regisztrált munkanélküliek aránya (TS 057)	Nők aránya a 180 napon túli nyilvántartott álláskeresőkön belül (TS 058)
	%	%
2016	33,33	100,00
2017	66,67	50,00
2018	40,00	50,00
2019	75,00	33,33
2020	100,00	20,00

Forrás: TeIR, Nemzeti Munkaügyi Hivatal



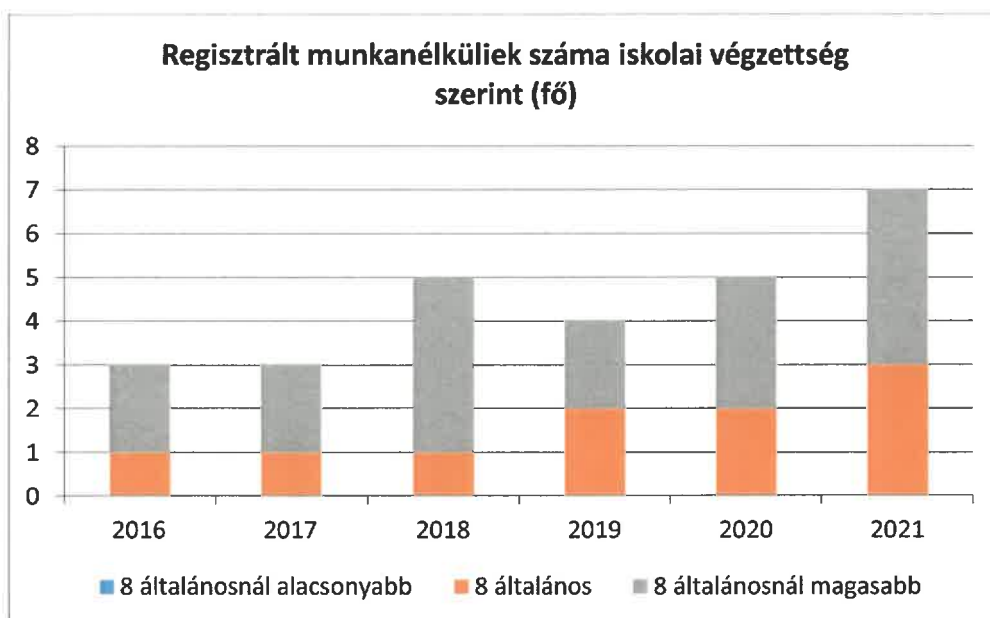
b) alacsony iskolai végzettségűek foglalkoztatottsága;

Az alacsony iskolázottságra jellemző, hogy inkább az idősebb korosztály az, ahol az általános iskolai végzettség hiánya fellelhető. A regisztrált munkanélkülieknél nem volt olyan álláskereső van, akinek a 8 általános iskolai végzettsége nincs meg a 2021 évben.

3.2.4. számú táblázat - Regisztrált munkanélküliek/nyilvántartott álláskeresők száma iskolai végzettség szerint

Év	Regisztrált munkanélküliek/nyilvántartott ott álláskeresők száma összesen (TS 052)	Regisztrált munkanélküliek/nyilvántartott álláskeresők megoszlása iskolai végzettség szerint					
		8 általánosnál alacsonyabb végzettség (TS 036)		Általános iskolai végzettség (TS 035)		8 általánosnál magasabb iskolai végzettség	
		Fő	%	Fő	%	Fő	%
2016	3	0	0,00%	1	33,33%	2	66,67%
2017	3	0	0,00%	1	33,33%	2	66,67%
2018	5	0	0,00%	1	20,00%	4	80,00%
2019	4	0	0,00%	2	50,00%	2	50,00%
2020	5	0	0,00%	2	40,00%	3	60,00%
2021	7	0	0,00%	3	42,86%	4	57,14%

Forrás: TeIR, Nemzeti Munkaügyi Hivatal



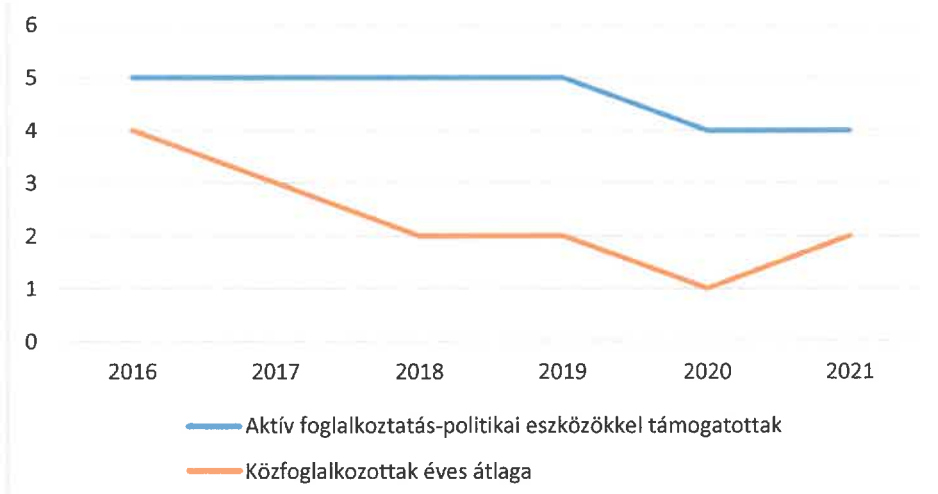
c) közfoglalkoztatás, közfoglalkoztatásból az elsődleges munkaerőpiacra történő átlépés lehetőségei;

Látszik, hogy van javulás, ez pedig részben a munkahelyteremtésnek köszönhető, a munkahelyek révén fejlődnek a közösségek, fejlődni tud az emberek létbiztonsága és jövedelmi helyzete, ezzel erősödik a szociális biztonság is. A közfoglalkoztatás után egyre többen vállalkozóként el tudnak helyezkedni az elsődleges munkaerőpiacon. Legtöbben az építőiparban tevékenykednek. Ez a lehetőség mindenki előtt ott áll, a jogszabályi és törvényi háttér biztosítva van ehhez. Településünkön jelenleg csak 2 fő közfoglalkoztatásban résztvevő személydolgozik.

3.2.5. számú táblázat - Foglalkoztatáspolitikai		
Év	Aktív foglalkoztatás-politikai eszközökkel támogatottak száma (TS 050)	Közfoglalkoztatottak száma (TS 055)
	Fő	(éves átlag - fő)
2016	5	4
2017	5	3
2018	5	2
2019	5	2
2020	4	1
2021	4	2

Forrás: TeIR, Nemzeti Munkaügyi Hivatal

Aktív foglalkoztatáspolitikai eszközökkel támogatottak és közfoglalkoztatottak száma



- d) *a foglalkoztatáshoz való hozzáférés esélyének mobilitási, információs és egyéb tényezői; közlekedés, potenciális munkalehetőségek, tervezett beruházások, lehetséges vállalászási területek, helyben/térségben működő foglalkoztatási programok;*

A becslt adatok szerint a kereső lakosság nagyobb része minimálbérért dolgozik. A fekete foglalkoztatás problémája is jelen van a településen. A munkaügyi hivatal számos eszközzel-átképzések, vállalkozóvá válás támogatása, közhasznú foglalkoztatás támogatása – igyekszik az álláskeresőket visszavezetni a munka világába. A foglalkoztatáspolitikai szempontból hátrányos helyzetű csoportok a törvényi szabályozás következményeként egyre tartósabban szorulnak ki a munkaerőpiacról, egyre nagyobb számban kerülnek ki a hivatal regisztrációból, ezzel elveszítik a szervezett segítségnyújtás legfontosabb esélyét.

A munkahelyek eléréséhez a közösségi közlekedés hétköznapokon megfelelő a térségben, van olyan vállalkozás, amely külön autóbusszokkal szállítja dolgozóit a munkavégzés helyére. Hétfvégén a közeli megyeszékhely nem érhető el tömegközlekedéssel. Potenciális munkahelyek csak Zalaegerszegen létesülnek, hátránya az, hogy a vállalkozók nem szívesen vesznek fel vidéki dolgozót, mert annak plusz költségei vannak.

- e) *fiatalok foglalkoztatását és az oktatásból a munkaerőpiacra való átmenetet megkönnyítő programok a településen; képzéshez, továbbképzéshez való hozzáférésük;*

A fiatalok foglalkoztatása általában azon városokban történik (lásd elvándorlás), ahol tanulmányaikat folytatták. A folyamatos képzéseket szerveznek részükre. Település szintjén nincsenek olyan képzések, továbbképzések amelyek megkönnyítenék a munka világában történő elhelyezkedésüket, mivel az önkormányzatnak nincsenek forrásai az ilyen képzések szervezésére.;

3.2.6. számú táblázat - Pályakezdő álláskeresők száma

Év	Nyilvántartott álláskeresők száma (TS 052)	Nyilvántartott pályakezdő álláskeresők száma (TS 053)
	Fő	Fő
2016	3	0
2017	3	0
2018	5	0
2019	4	0
2020	5	0
2021	7	0

Forrás: TeIR, Nemzeti Munkaügyi Hivatal



pályakezdők megpróbálnak más településen, akár más országban is állást keresni. A fiatalok általában azon településen folytatják életüket (az elvándorlások száma is mutatja ezt), ahol az iskolai tanulmányukat folytatták.



„Pusztaedericsi Vendégház”

A településen vannak kiaknázatlan lehetőségek még a vállalkozások számára, ilyen például az idegenforgalom, ha a falusi turizmus tért hódítana.

f) *munkaerő-piaci integrációt segítő szervezetek és szolgáltatások feltérképezése, szakképzéshez, felnőttképzéshez és egyéb munkaerő-piaci szolgáltatásokhoz való hozzáférés, helyi foglalkoztatási programok;*

(pl. felnőttképzéshez és egyéb munkaerő-piaci szolgáltatásokhoz való hozzáférés, helyi foglalkoztatási programok)

Ezt szintén nem tudjuk megoldani, de helyben a családsegítő szolgálat tájékoztatást ad a lehetőségekről.

g) *mélyszegénységben élők és romák települési önkormányzati saját fenntartású intézményekben történő foglalkoztatása;*

A saját fenntartású intézményekben történő foglalkoztatás a képesítés hiánya miatt nem lehetséges, de a közfoglalkoztatás keretében erre szoktunk figyelni.

h) *hátrányos megkülönböztetés a foglalkoztatás területén;*

A foglalkoztatással kapcsolatos diszkrimináció a származásra tekintettel jelenleg nem releváns.

Sajnos sokszor nem tudják felvenni a munka tempóját, még mindig nem képesek megjelenni rendszeresen a munkahelyen, ami a dolgozó menesztését eredményezi.

i) *digitális ismeretek megszerzésének és hozzáféréseinek lehetőségei.*

igény szerint a faluházban biztosított. (Szinte mindenki rendelkezik okos-telefonnal, tudják is kezelni.)

3.3 Pénzbeli és természetbeni szociális ellátások, aktív korúak ellátása, munkanélküliséghez kapcsolódó támogatások

E fejezetben kiemeljük a pénzbeli és természetbeni szociális támogatásokat, valamint a munkaerő-piaci szolgáltatásokat és az álláskereső számára elérhető támogatásokat.

E területen az Szt. alapján a szociálisan rászoruló személyek részére a következő pénzbeli és természetbeni ellátási formák adhatók:

Pénzbeli ellátások: Elnevezése többnyire megváltozott, tartalmában hasonló az előző évekéhez. Időskorúak járadéka, foglalkoztatást helyettesítő támogatás, rendszeres települési

támogatás, rendkívüli települési támogatás: ezen belül temetési segély, lakásfenntartási támogatás, eseti gyógyszer-támogatás.

Egyes szociális rászorultságtól függő pénzbeli ellátások egészben vagy részben természetbeni szociális ellátás formájában is nyújthatók, rendszeres települési támogatás, rendkívüli települési támogatás: ezen belül temetési segély, lakásfenntartási támogatás, eseti gyógyszer-támogatás.

Természetbeni ellátás továbbá a köztemetés, közgyógyellátás, egészségügyi szolgáltatásra való jogosultság.

A KSH adatokat és a települési adatszolgáltatást vizsgálva megállapítható, hogy a szociális rászorultságtól függő pénzbeli támogatások a lakosság viszonylag nagy részét érintik és közülük is a lakosságon belüli arányait tekintve felül reprezentáltak a mélyszegénységben élő személyek. 2021-ben 7-en voltak álláskeresőek, akik közül 6-an voltak jogosultak a támogatásra.

Látható a 3.3.1. táblában, hogy a nyilvántartott álláskeresőek egy része részesül csak álláskeresői járadékban. Ennek oka, hogy az álláskereső nem felel meg az járadék folyósításának feltételeinek (szükséges szolgálati idő nincs meg), illetve a járadék folyósítása megszűnt, mert aktív korúak ellátásában részesül az önkormányzattól.

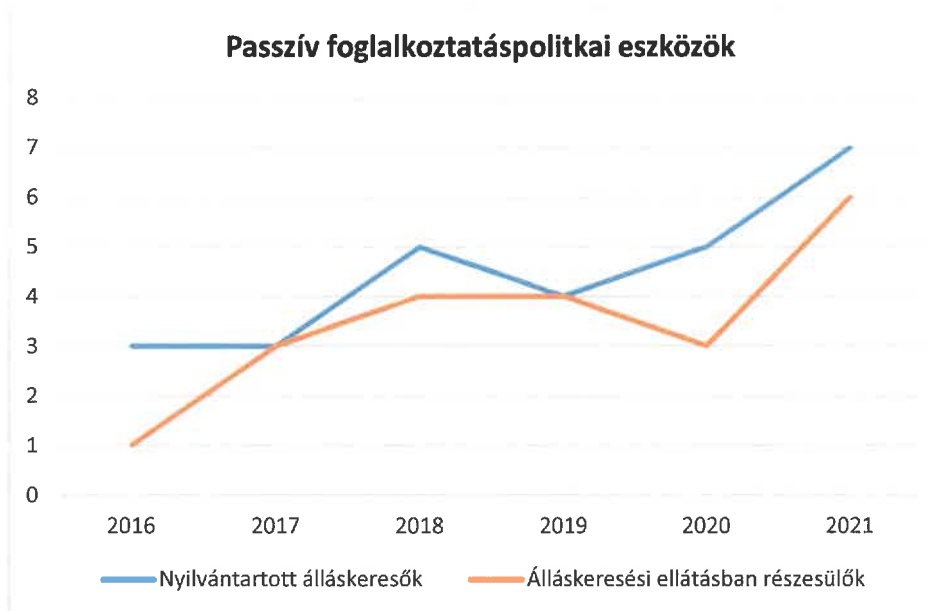
Rendszeres támogatást az aktív korú személy kaphat az önkormányzattól, aki nem munkavállaló, vagy egészségkárosodott, vagy támogatott álláskereső, vagyis olyan hátrányos munkaerő-piaci helyzetű aktív korú személy, aki nem rendelkezik rendszeres, megélhetést biztosító jövedelemmel. Az aktív korúak támogatását csak álláskereső személy veheti igénybe, amelyet a járási hivatal folyósít.

A nyilvántartott álláskeresőek egy része részesülhet álláskeresői támogatásban, mivel több feltételnek meg kell felelnie az álláskeresőnek, mint pl.: egy családban egy fő részesülhet, meg kell lennie a szükséges együttműködésnek a kijelölt munkaügyi hivattal, feltétel házastárs élettárs esetén az alacsony jövedelem. .

3.3. 1. számú táblázat - Passzív foglalkoztatás-politikai eszközök - Álláskeresőek ellátásai I.

Év	Nyilvántartott álláskeresőek száma (TS 052)		Álláskeresői ellátásban részesülő nyilvántartott álláskeresőek száma (TS 047)	
	Fő	15-64 év közötti népesség %-ában	Fő	Nyilvántartottak %-ában
2016	3	2,44%	1	33,33%
2017	3	2,59%	3	100,00%
2018	5	4,67%	4	80,00%
2019	4	3,85%	4	100,00%
2020	5	4,59%	3	60,00%
2021	7	6,54%	6	85,71%

Forrás: TeIR, Nemzeti Munkaügyi Hivatal

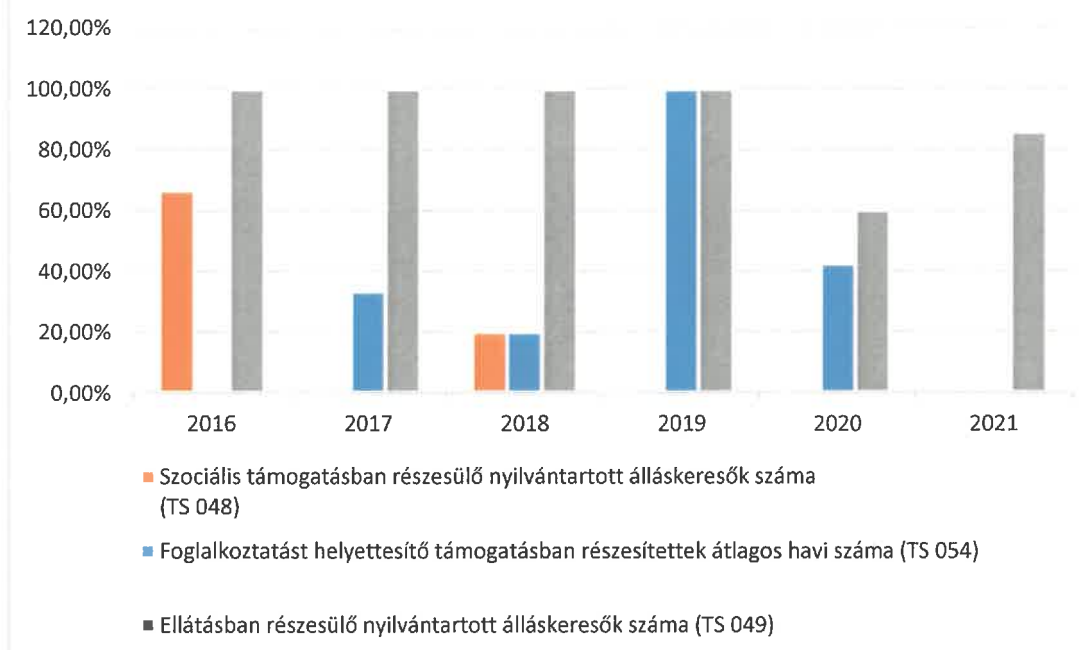


3.3.2. számú táblázat - Passzív foglalkoztatás-politikai eszközök - Álláskeresői ellátásai II.

Év	Szociális támogatásban részesülő nyilvántartott álláskeresői száma (TS 048)		Foglalkoztatást helyettesítő támogatásban részesítettek átlagos havi száma (TS 054)		Ellátásban részesülő nyilvántartott álláskeresői száma (TS 049)	
	Fő	Nyilvántartottak %-ában	Fő	Nyilvántartottak %-ában	Fő	Nyilvántartottak %-ában
2016	2	66,67%	n.a.	-	3	100,00%
2017	0	0,00%	1	33,33%	3	100,00%
2018	1	20,00%	1	20,00%	5	100,00%
2019	0	0,00%	4	100,00%	4	100,00%
2020	0	0,00%	2	42,40%	3	60,00%
2021	0	0,00%	n.a.	-	6	85,71%

Forrás: TeIR, Nemzeti Munkaügyi Hivatal

Passzív foglalkoztatás-politikai eszközkel támogatottak száma a 15-64 év közötti népesség arányában II. (%)



3.3.3. számú táblázat - Egészségkárosodási és gyermekfelügyeleti támogatás

Év	Egészségkárosodási és gyermekfelügyeleti támogatásban részesítettek havi átlagos száma (TS 056)
	fő
2016	n.a.
2017	0
2018	0
2019	0
2020	0
2021	n.a.

Forrás: TeIR, KSH

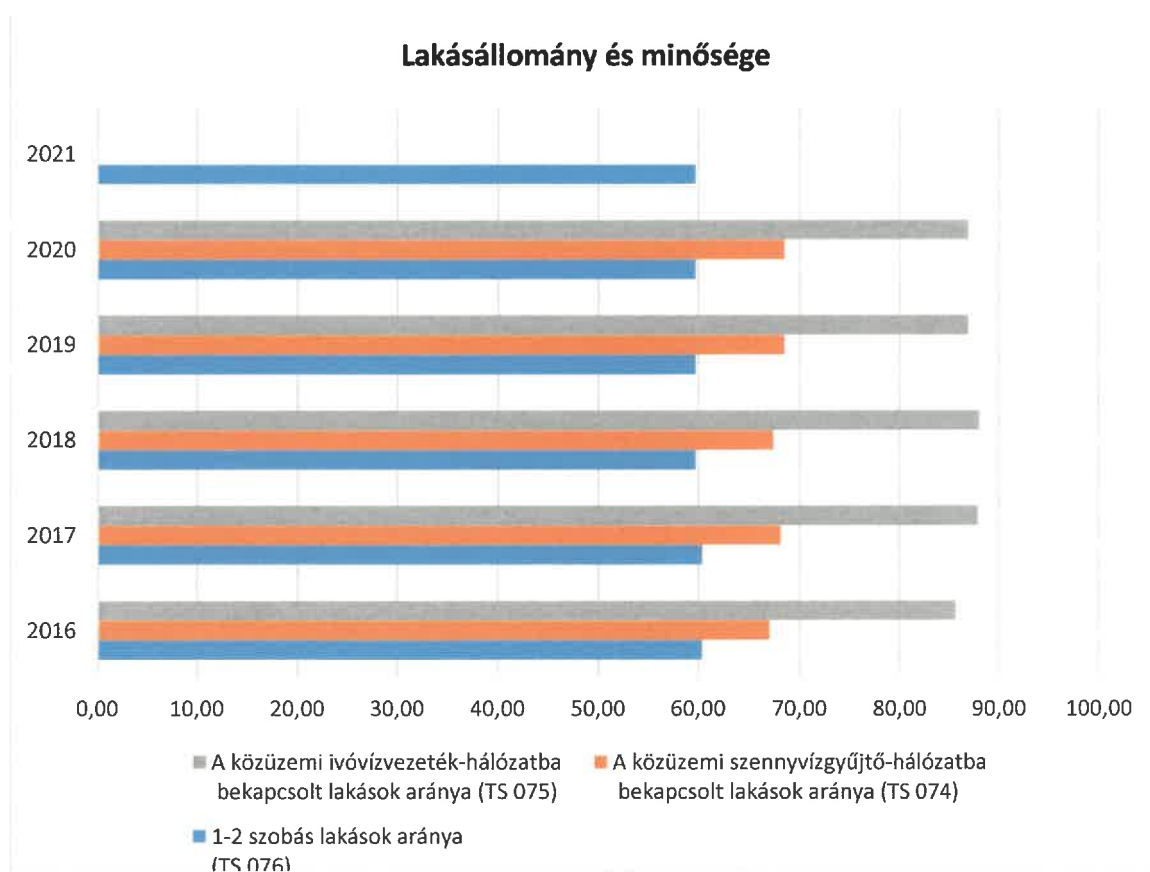
3.4 Lakhatás, lakáshoz jutás, lakhatási szegregáció

E fejezetben a lakhatáshoz kapcsolódó területet elemezzük, kiemelve a bérlakás-állományt, a szociális lakhatást, az egyéb lakáscélra nem használt lakáscélú ingatlanokat, feltárva a településen fellelhető elégtelen lakhatási körülményeket, veszélyeztetett lakhatási helyzeteket és hajléktalanságot, illetve a lakhatást segítő támogatásokat. E mellett részletezzük a lakhatásra vonatkozó egyéb jellemzőket, elsősorban a szolgáltatásokhoz való hozzáférést.

3.4.1. számú táblázat - Lakásállomány

Év	Lakásállomány (db) (TS 073)	Épített lakások száma (TSv 077)	Épített lakások száma 1000 lakásra (TS 078)	1-2 szobás lakások aránya (TS 076)	A közüzemi szennyvízgyűjtő-hálózatba bekapcsolt lakások aránya (TS 074)	A közüzemi ivóvízvezeték-hálózatba bekapcsolt lakások aránya (TS 075)
	db	db	db	%	%	%
2016	91	0	0,00	60,44	67,03	85,71
2017	91	0	0,00	60,44	68,13	87,91
2018	92	1	10,87	59,78	67,39	88,04
2019	92	0	0,00	59,78	68,48	86,96
2020	92	0	0,00	59,78	68,48	86,96
2021	92	0	0,00	59,78	n.a.	n.a.

Forrás: TeIR, KSH Tstar, önkormányzati adatok



a) bérlakás-állomány :A településen 2 db bérlakás van.

b) szociális lakhatás

Szociális lakhatás biztosítása nem indokolt, mivel majdnem minden lakó saját tulajdonú ingatlanban lakik. Előfordult ugyan településünkön az eszközközlelőnek történő ingatlan

értékesítés, lakás árvezetés is, viszont minden esetben a család megoldotta a lakhatási problémát.

c) egyéb lakáscélra használt nem lakáscélú ingatlanok : Nem található a településen.

3.4.3. számú táblázat - Lakhatást segítő támogatások		
Év	Települési támogatásban részesítettek száma (pénzbeli és természetbeni) (TS 136)	Egyéb önkormányzati támogatásban részesítettek száma (TS 137)
	Fő	Fő
2016	n.a.	n.a.
2017	n.a.	1
2018	n.a.	30
2019	n.a.	18
2020	n.a.	33
2021	n.a.	n.a.

Forrás: TeIR, KSH Tstar



e) lakhatást segítő támogatások

A lakhatási feltételeket a települési támogatással lakásfenntartási támogatásokkal segíti az önkormányzat.

A lakásfenntartási támogatás a szociálisan rászorult személyeknek, családoknak az általuk lakott lakás vagy nem lakás céljára szolgáló helyiség fenntartásával kapcsolatos rendszeres kiadásai viseléséhez nyújtott hozzájárulás

A jegyző a villanyáram-, a víz- és a gázfogyasztás, a csatornahasználat és a szemétszállítás díjához, a lakbérhez vagy az albérlési díjhoz, a lakáscélú pénzügyi kölcsön törlesztőrészletéhez, a közös költséghez, illetve a tüzelőanyag költségeihez támogatást nyújt.

f) eladósodottság

Azoknak az ügyfeleknek, akik hozzánk fordulnak, a hivatal dolgozói felhívják a figyelmet a védett fogyasztóvá válás lehetőségére. Ilyen esetben a hivatal munkatársai akár a kérdőívek kitöltésében is segítenek, valamint igény esetén felveszik a kapcsolatot a szolgáltatóval. A rendelkezésre álló adatok szerint a családok a rezsiköltségeket és a hiteltörlesztéseket nehezen, de teljesítik, de egyre több ingatlanra van végrehajtási eljárás hiteltörlesztés elmaradása miatt.

g) lakhatás egyéb jellemzői: külterületeken és nem lakóövezetben elhelyezkedő lakások, minőségi közszolgáltatásokhoz, közműszolgáltatásokhoz, közösségi közlekedéshez való hozzáférés bemutatása

A település külterületéhez tartozik a Szompácsi falurész, azonban a településtől 1 km-re helyezkedik e 11 lakóháza van, amelyből 4 üres. Vezetékes víz van, közvilágítás van, gázszolgáltatás és szennyvízcsatorna szolgáltatás nincs. A településrészre út vezet be.

3.5 Telepek, szegregátumok helyzete

- a) a telep, /szegregátum mint lakókörnyezet jellemzői (kiterjedtsége, területi elhelyezkedése, megközelíthetősége, a közösségi közlekedés, és a munkába jutás egyéb lehetőségei, lakásállományának állapota, közműellátottsága, közszolgáltatásokhoz való hozzáférés lehetőségei, egyéb környezet-egészségügyi jellemzői); **településünkön nem releváns**
- b) a telepen, /szegregátumokban élők általános jellemzői és társadalmi problémák szempontjából főbb mutatói: életkori megoszlás, iskolai végzettség, foglalkoztatottsági helyzet, segélyezettek, hátrányos, halmozottan hátrányos helyzetű gyermekek aránya;; **településünkön nem releváns**
- c) a szegregációval veszélyeztetett területek, a lakosság területi átrendeződésének folyamatai.

3.6 Egészségügyi és szociális szolgáltatásokhoz való hozzáférés E fejezet jogszabályi környezetét az alábbiakban foglaljuk össze. Elsőként kiemeljük az egészségügyről szóló 1997. évi CLIV. törvényt, mely előírja, hogy a települési önkormányzat az egészségügyi alapellátás körében gondoskodik:

- a) a háziorvosi, házi gyermekorvosi ellátásról,
- b) a fogorvosi alapellátásról,
- c) az iskola-egészségügyi ellátásról.

A települési önkormányzat a környezet- és település-egészségügyi feladatok körében gondoskodik

- a) a köztisztasági és településtisztasági feladatok ellátásáról,
- b) biztosítja a rovarok és rágcsálók irtását,
- c) folyamatosan figyelemmel kíséri a település környezet-egészségügyi helyzetének alakulását és ennek esetleges romlása esetén – lehetőségeihez képest – saját hatáskörben intézkedik, vagy a hatáskörrel rendelkező és illetékes hatóságnál kezdeményezi a szükséges intézkedések meghozatalát,
- d) együttműködik a lakosságra, közösségekre, családi, munkahelyi, iskolai színterekre irányuló egészségfejlesztési tevékenységekben, valamint támogatja és aktívan kezdeményezi ezeket.

A szociálisan rászorultak részére személyes gondoskodást az állam, valamint az önkormányzatok biztosítják. A Szt. értelmében a személyes gondoskodás magában foglalja a szociális alapszolgáltatásokat és szakosított ellátásokat.

Szociális alapszolgáltatások: szociális étkeztetés, házi segítségnyújtás, családsegítés, jelzőrendszeres házi segítségnyújtás, nappali ellátás, falugondnoki szolgálat.

A szociális étkeztetést az önkormányzat, a házi segítségnyújtás, családsegítés, gyermekjóléti szolgálat a Tamasz Alapszolgáltató Intézmény útján látja el az önkormányzat. Személyes gondoskodás körébe tartozó szakosított ellátások: az ápolást, gondozást nyújtó intézmény, a rehabilitációs intézmény, a lakóotthon, az átmeneti elhelyezést nyújtó intézmény, az egyéb speciális szociális intézmény.

a) az egészségügyi alapszolgáltatásokhoz, szakellátáshoz való hozzáférés

Háziorvosi ellátás van a településen. Az orvosi ellátás Gutorfölde gesztorságával működik. Az orvos 4 településen (Gutorfölde, Szentpéterfölde, Csertalagos és Pusztaderics) látja el a szolgáltatást. A faluban nincs orvosi rendelés, csak Gutorföldén érhető el a háziorvosi ellátás. A háziorvosi szolgáltatás vegyes szolgáltatás, felnőttek és gyermekek részére. Az iskola orvosi feladatokat is. Tófejen látják el. A fogorvosi alapellátásra szerződést kötött az önkormányzat a 9 km-re fekvő Bak településen működő fogorvossal. A fogorvosi ügyeletre pedig a IV. DENTAL KFT-vel, melynek telephelye Zalaegerszegen működik.

A legközelebbi kórházi és sürgősségi ellátás Zalaegerszegen érhető el.

3.6.1. számú táblázat – Egészségügyi ellátás						
Év	Felnőttek és gyermekek részére szervezett háziorvosi szolgálatok száma (TS 107)	Csak felnőttek részére szervezett háziorvosi szolgáltatások száma (TS 106)	A házi gyermekorvosok által ellátott szolgálatok száma (TS 108)	Gyógyszertárak és fiókgyógyszertárak száma (TS 110)	Közgyógyellátási igazolvánnyal rendelkezők száma (alanyi és normatív alapon kiadott) (TS 133)	Ápolási díj, alanyi jogon: támogatásban részesítettek évi átlagos száma (TS 135)
	db	db	db	db	Fő	Fő
2016	0	0	0	0	n.a.	n.a.
2017	0	0	0	0	4	1,00
2018	0	0	0	0	4	1,00
2019	0	0	0	0	2	0,00
2020	0	0	0	0	4	0,00
2021	0	0	0	0	n.a.	n.a.

Forrás: TeIR, KSH
Tstar

b) prevenció és szűrőprogramokhoz (pl. népegészségügyi, koragyermekkorai kötelező szűrésekhez) való hozzáférés

A prevenció és szűrőprogramokhoz való hozzáférés segítése érdekében az önkormányzat a védőnői és háziorvosi szolgálaton keresztül szorgalmazza a szűrőprogramokban való részvételt szervezett formában. Az önkormányzat biztosítja a szűrőprogramokon való részvételhez a szállítást, a helyiséget, valamint a szórólapok lakosság részére történő eljuttatásának költségét.

Részt vesz a véradás szervezésében, ahhoz a szükséges helyiséget térítésmentesen biztosítja. Falunapon is helyet ad különböző egészségügyi tárgyú rendezvényeknek (egészségnap), mely további szűrésre is lehetőséget ad. Az önkormányzatnak és a helyi civil szervezeteknek hasznos szerepet kell vállalniuk az 50 év feletti nők körében a méhnyak-rák és a mellrák megelőzését szolgáló szűrővizsgálatok népszerűsítésében.

c) *fejlesztő és rehabilitációs ellátáshoz való hozzáférés:* Fejlesztő és rehabilitációs ellátás Zalaegerszegen érhető el.

d) *közétkeztetésben az egészséges táplálkozás szempontjainak megjelenése*

d) Az önkormányzat saját fenntartású konyháján, amelyet Baktüttös, Pusztaderics Önkormányzatával együtt tart fenn, biztosítja az étkezést az óvodai nevelésben, az iskolai oktatásban részt vevő gyermekek, dolgozók, valamint a szociális étkeztetést az időskorúak részére. A konyha működése során az egészséges táplálkozását tartja szem előtt.

e)

e) *sportprogramokhoz való hozzáférés*

Az önkormányzat fenntart egy sportkomplexumot, sportöltözőt, ahol lehetősége van a lakosságnak sportolni. A sportegyesület két szakosztállyal működik.

A falunapokon és az egyéb közösségi rendezvényeken rendszeresen a sportprogramok. Bármely sport rendezvényre, vagy bármely sport foglalkozásra térítésmentesen biztosít helyiséget a sportolni vágyóknak. A Tófejen lévő közös tulajdonú általános iskolához közepes méretű tornaterem tartozik, amelyet az iskolásokon kívül a három falú közössége is használhat. (Csak a tankerület engedélyével). Közepes méretű műfüves pályával rendelkezünk.

f) *személyes gondoskodást nyújtó szociális szolgáltatásokhoz való hozzáférés*

Idősek otthonát az önkormányzat nem tudja intézményi szinten biztosítani a lakosság részére. Ezek a szolgáltatások a legközelebbi városokban érhetők el (Zalaegerszeg, Keszthely, Nagykanizsa stb). Idősek klubját már 2006-tól működtet az önkormányzat. Jelenleg a TÁMASZ keretein belül.

g) *drog prevenciós szolgáltatások; nem releváns a településen.*

h) *hátrányos megkülönböztetés, az egyenlő bánásmód követelményének megsértése a szolgáltatások nyújtásakor;*

Valamennyi egészségügyi és szociális szolgáltatáshoz való hozzáférés biztosított minden lakos részére hátrányos megkülönböztetés nélkül. A településen nem érzékelhető ezen a területen az egyenlőtlenség. Az önkormányzat a kisbuszával segítséget nyújt ahhoz, hogy az idős, beteg, és a mozgásukban korlátozottak eljussanak a rendelőbe, a közösségi szolgáltatások helyszíneire valamint a lelkek ápolására a templomba.

i.) *előnyben részesítési (hátránykompenzáló juttatások, szolgáltatások) a szociális és az egészségügyi ellátórendszer keretein belül.*

Az Önkormányzat a helyi szociális rendeletében biztosítja azon személyek részére, akik alanyi jogon nem jogosultak a közgyógyellátási igazolványra, illetve ápolási díjra, hogy méltányossági alapon részesülhessenek az ellátásokban, ezzel is csökkentve az egészségi állapotuk miatt rájuk nehezedő anyagi terheket.

3.6.2. Népkonyha

Év	Népkonyhán kiosztott ételadagok száma (db)
2016	n.a.
2017	n.a.
2018	n.a.
2019	n.a.
2020	n.a.
2021	n.a.

Forrás: Önkormányzati adat

3.7 Közösségi viszonyok, helyi közelet bemutatása

a) közösségi élet szinterei, fórumai;

A település életében fontos szerepet töltenek be közösségi szinterek, a sport, a művelődés helyi feltételeinek biztosításával. A közösségi élet szinterei a Kultúrházban, Sportlétesítményben, Idősek klubjában érhető el.

A helyi közösségi együttélés fő jellemzője a társadalmi szolidaritás, ami megnyilvánul a településen élő idősek és gyermekek irányába. A településen a kulturális ágazat is hozzájárul a község békés, kiegyensúlyozott közösségi életéhez. A község könyvtára heti 20 órában áll a polgárok rendelkezésére.

Minden év augusztusában (kivéve Covid miatt 2020) megrendezésre kerül a Falunap ahol az apróktól az idősekig mindenki megmutathatja tudását. A falunapon így minden korosztály együtt van.

3.7.1. számú táblázat - Intézményi ellátottság (2019)			
Tornateremmel, tornaszobával ellátott köznevelési intézmények száma (intézmény székhelye szerint) (TS 102)	Sportcsarnok, sportpálya léte (TS 103)	A települési könyvtárak kikölcsonzött egységeinek száma (TS 104)	Közművelődési intézmények száma (TS 105)
db	van/nincs	db	db
0	nem	594	1

Forrás: TeIR, KSH Tstar

b) közösségi együttélés jellemzői, konfliktuskezelési megoldások;

Etnikai konfliktusok nincsenek a településen. A roma és nem roma lakosok között nincsenek ellentétek a származás miatt.

c) helyi közösségi szolidaritás megnyilvánulásai;

A településen nem működik civil szervezet.

d) a helyben élő nemzetiségek kulturális sokszínűségének bemutatása és kulturális identitásuk megőrzésének lehetőségei; Sajnos nem jellemző, nincs rá igény.

e) helyi lakossági önszerveződések, amelyek részben vagy egészben az önkormányzat támogatásával működnek.

3.8 A roma nemzetiségi önkormányzat célcsoportokkal kapcsolatos esélyegyenlőségi tevékenysége, partnersége a települési önkormányzattal :

nem releváns

3.9 Következtetések: problémák beazonosítása, fejlesztési lehetőségek meghatározása.

A mélyszegénységben élők és a romák helyzete, esélyegyenlősége vizsgálata során településünkön	
beazonosított problémák	fejlesztési lehetőségek
A mélyszegénységben élők és a romák helyzete, esélyegyenlősége vizsgálata során településünkön	A mélyszegénységben élők és a romák helyzete, esélyegyenlősége vizsgálata során településünkön
beazonosított problémák	beazonosított problémák
Munkanélküliség	Munkanélküliség
Képzettség alacsony szintje	Képzettség alacsony szintje

4. A gyermekek helyzete, esélyegyenlősége, gyermekszegénység

A településen élő gyermekek számára életkoruknak megfelelően elérhető az óvodai ellátás, valamint az általános iskolai oktatás. Az óvodai nevelést az önkormányzat intézményfenntartó társulás útján látja el a közös tulajdonú és közös fenntartású óvodában Tófejen, az általános iskolai oktatást pedig a 2013. január 1-től a tófejen lévő iskolában a KLIK azt követően a tankerület látja el.

A gyermekek utaztatása iskolabusszal és falugondnoki busszal valósul meg.

Az önkormányzat kiemelt feladatai közé tartozik a gyermekjóléti szolgáltatás. Ez egy olyan, a gyermek érdekeit védő speciális személyes szociális szolgáltatás, amely a szociális munka módszereinek és eszközeinek felhasználásával szolgálja a gyermek testi és lelki egészségének, családban történő nevelkedésének elősegítését, a gyermek veszélyeztetettségének megelőzését, a kialakult veszélyeztetettség megszüntetését, illetve a családjából kiemelt gyermek visszahelyezését.

A gyermekjóléti szolgáltatás feladata a gyermek testi, lelki egészségének, családban történő nevelésének elősegítése érdekében a gyermeki jogokról és a gyermek fejlődését biztosító támogatásokról való tájékoztatás, a támogatásokhoz való hozzájutás segítése.

A családtervezési, a pszichológiai, a nevelési, az egészségügyi, a mentálhigiénés és a káros szenvedélyek megelőzését célzó tanácsadás vagy az ezekhez való hozzájutás megszervezése, a válsághelyzetben lévő várandós anya támogatása, segítése, tanácsokkal való ellátása, valamint számára a családok átmeneti otthonában igénybe vehető ellátáshoz való hozzájutás szervezése, a szabadidős programok szervezése a hivatalos ügyek intézésének segítése.

4.1 A gyermekek helyzetének általános jellemzői gyermekek száma, aránya, életkori megoszlása, demográfiai trendek

4.1. számú táblázat - Gyermekekori népesség összetétele nemek és korcsoportok szerint (2.számú táblázatból)					
Korcsoport	Fő			Az állandó népességből a megfelelő korcsoportú nők és férfiak aránya (%)	
	Férfiak	Nők	Összesen (TS 003)	Férfiak (TS 005)	Nők (TS 007)
	Fő	Fő	Fő	%	%
Állandó népesség száma (férfiak TS 004, nők TS 006)	91	79	170	53,53 %	46,47 %
0-2 évesek (összes száma TS 008, aránya TS 009)			7	4,12%	
0-14 éves (férfiak TS 010, aránya TS 011; nők TS 012, aránya TS 013)	17	9	26	10,00 %	5,29%
15-17 éves (férfiak TS 014, aránya TS 015; nők TS 016, aránya TS 017)	2	2	4	1,18%	1,18%

Forrás: TeIR, KSH Tstar

a) *veszélyeztetett és védelembe vett, hátrányos helyzetű, illetve halmozottan hátrányos helyzetű gyermekek, valamint fogyatékossgal élő gyermekek jellemzői, egészségügyi, szociális, lakhatási helyzete;*

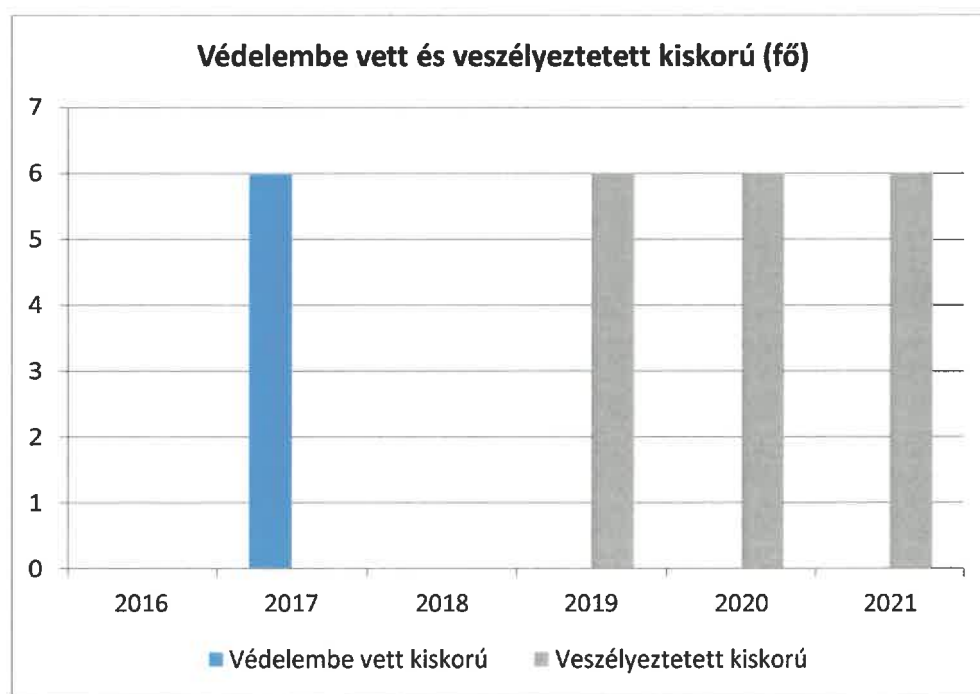
Fő problémák az iskolai mulasztások, magatartás problémák, a szülői hozzáállások, rossz anyagi körülmények, valamint az el- és idevándorlások. A rendelet szerint definiált veszélyeztetettség – magatartás, mulasztás vagy körülmény következtében kialakult állapot - gyakran igen nehezen felismerhető helyzetekből adódik. Igen nagy a látencia a gyermekek bántalmazása, a szexuális abúzus, gyerek és/vagy szülő alkohol- vagy drogfogyasztása kapcsán. A látencia okai között szerepel, hogy a sértett gyermek gyakran nem tudja, hová fordulhat segítségért, illetve a bántalmazott gyermek és családja nem kerül a gyermekvédelmi rendszer látókörébe, nem kerül kapcsolatba olyan szakemberekkel, akik a bántalmazás gyanújára felfigyelhetnének.

A halmozottan hátrányos helyzetű gyermekekkel kapcsolatos rendelkezések során, a védelembe vétel elrendelése esetén, illetőleg a rendszeres gyermekvédelmi kedvezményre való jogosultság, továbbá a hátrányos és halmozottan hátrányos helyzet megállapításáról szóló határozat meghozatalával egyidejűleg tájékoztatni kell a szülőt azokról a kedvezményekről, juttatásokról, pályázati lehetőségekről, amelyek a gyermeket megilletik. Tájékoztatni kell továbbá a szülőt arról is, hogy a rendszeres gyermekvédelmi kedvezményre jogosult gyermek mikor minősül halmozottan hátrányos helyzetűnek.

A fogyatékossgal élő gyermekek ellátása részben a településen, részben más települések intézményeinek bevonásával történik.

4.1.1. számú táblázat - Védelembe vett és veszélyeztetett kiskorú gyermekek		
Év	Védelembe vett kiskorú gyermekek száma (TS 116)	Veszélyeztetett kiskorú gyermekek száma (TS 115)
	Fő	Fő
2016	0	n.a.
2017	6	n.a.
2018	0	n.a.
2019	0	6
2020	0	6
2021	0	6

Forrás: TeIR, KSH Tstar



b) rendszeres gyermekvédelmi kedvezményben részesülők valamint

gyermekvédelmi kedvezmény: A jogosult gyermek számára a települési önkormányzat jegyzője a Gyvt-ben meghatározott feltételek szerint rendszeres gyermekvédelmi kedvezményre való jogosultságot állapít meg. (Gyvt. 18. § (1) a)) A jogosultság megállapítása során sor kerül a jövedelmi és vagyoni helyzet vizsgálatára a Gyvt. 19. §-a szerint.

Kiegészítő gyermekvédelmi támogatás: A támogatásra az rendszeres gyermekvédelmi kedvezményben részesülő gyermek gyámjával rendelt hozzátartozó jogosult, aki a gyermek

tartására köteles és nyugellátásban, korhatár előtti ellátásban, szolgálati járandóságban, balett művészeti életjáradékban, átmeneti bányászjáradékban, időskorúak járadékában vagy olyan ellátásban részesül, amely a nyugdíjszerű rendszeres szociális ellátások emeléséről szóló jogszabály hatálya alá tartozik. (Gyvt. 20/B. § (1)) **Kedvezményes gyermek-étkeztetés:** A rendszeres gyermekvédelmi kedvezmény megállapítása esetén a gyermek jogosult a gyermekétkeztetés normatív kedvezményének igénybevételére.

4.1.2. számú táblázat - Rendszeres gyermekvédelmi kedvezményben részesítettek	
Év	Rendszeres gyermekvédelmi kedvezményben részesítettek évi átlagos száma (TS 111)
	Fő
2016	n.a.
2017	8
2018	8
2019	8
2020	8
2021	8

Forrás: TeIR, KSH Tstar, Önkormányzati adatok



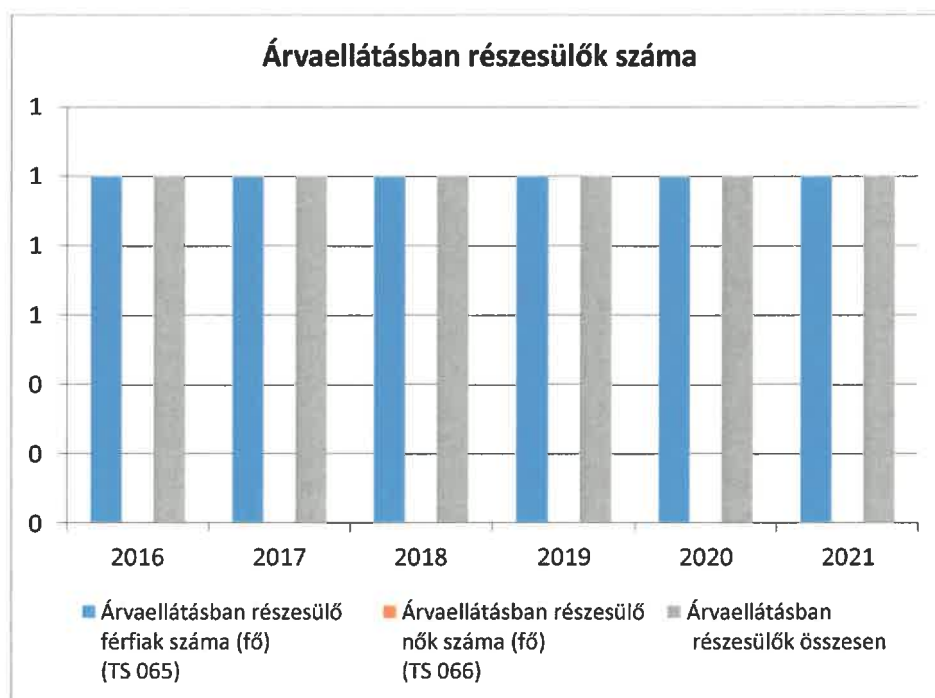
c) a gyermek jogán járó helyi juttatásokban részesülők helyzete; a gyermek jogán járó helyi juttatásokban részesülők helyzete;

A helyi szociális rendeletben az önkormányzat képviselő-testülete rendkívüli gyermekvédelmi támogatást nyújthat a szociális hátrányos helyzetbe került gyermekek szüleinek, az elmúlt években nyújtott támogatást a 4.1.2. tábla tartalmazza.

Az önkormányzat minden évben biztosította tanulóinak az ingyenes tankönyvet. Amióta az állam átvállalja a tankönyvek térítésmentes biztosítását azóta az önkormányzat rendkívüli települési támogatás formájában támogatja a gyermekek szüleit az óvoda ill. az iskolaév kezdetekor.

4.1.3. számú táblázat - Árvaeállítás			
Év	Árvaeállításban részesülő férfiak száma (fő) (TS 065)	Árvaeállításban részesülő nők száma (fő) (TS 066)	Árvaeállításban részesülők összesen
	Fő	Fő	Fő
2016	1	0	1
2017	1	0	1
2018	1	0	1
2019	1	0	1
2020	1	0	1
2021	1	0	1

Forrás: TeIR, KSH Tstar, Önkormányzati adatok



d) *ingyenes vagy kedvezményes iskolai étkeztetésben részesülők jellemzői*

Rászorultsági étkezési támogatásként 100 %-os térítésmentesség adható, ha a gyermek rendszeres gyermekvédelmi kedvezményben részesül, illetve nevelésbe vették; ha a család egy főre jutó havi nettó jövedelme nem haladja meg a kötelező legkisebb munkabér járulékokkal csökkentett összegének a 130 %-át. 50%-os támogatásban kell részesíteni, ha rendszeres gyermekvédelmi kedvezményben részesül; ha 3, vagy több gyermekes családban él, feltéve, hogy nem ingyenes étkeztetésben részesül, illetve tartósan beteg, fogyatékos.

Megállapítható, hogy az óvodában és az iskolában a gyermekek több mint fele részesül kedvezményes juttatásokban. A nyári gyermekétkeztetést az önkormányzat biztosítja.

e) *magyar állampolgársággal nem rendelkező gyermekek helyzete; nem releváns*

f) *állampolgársággal rendelkező, illetve magyar állampolgársággal nem rendelkező külföldről visszatért, hátrányos helyzetű családban élő gyerekek jellemzői: nem releváns*

4.2 Szegregált, teleszerű lakókörnyezetben élő gyermekek helyzete, esélyegyenlősége

4.3 A hátrányos, illetve halmozottan hátrányos helyzetű, valamint fogyatékossgal élő gyermekek szolgáltatásokhoz való hozzáférése

a) *védőnői ellátás jellemzői (pl. a védőnő által ellátott települések száma, egy védőnőre jutott ellátott, betöltetlen státuszok)*

Helyben elérhető szolgáltatások:

- Védőnői szolgálat
- Gyermekjóléti és gyermekvédelmi ellátás
- Házi orvosi szolgálat

A védőnő feladatokat a Zala Vármegyei Kórház látja el az önkormányzatok által biztosított rendelő helyiségeiben. A védőnő szükség szerint többször is jelen van a településen.

4.3.1. számú táblázat – Védőnői álláshelyek száma			
Év	Betöltött védőnői álláshelyek száma (TS 109)	0-3 év közötti gyermekek száma	Átlagos gyermekszám védőnőnként
	db	Fő	Fő
2016	0	n.a.	-
2017	0	n.a.	-
2018	0	n.a.	-
2019	0	n.a.	-
2020	0	n.a.	-
2021	n.a.	n.a.	-

Forrás: TeIR, KSH Tstar, Önkormányzati adatok

b) gyermekorvosi ellátás jellemzői (pl. házi gyermekorvoshoz, gyermek szakorvosi ellátáshoz való hozzáférés, betöltetlen házi gyermekorvosi praxisok száma)

A településen nincs gyermekorvos, a háziorvos látja el a feladatokat. A háziorvosi ellátást egy fő háziorvos látja el, a településen nincs rendelés. Külön gyermekorvosi szolgálat nem működik. A gyermekorvosi ellátást Zalaegerszegen veheti igénybe az arra igényt tartó. A csecsemőkorúak fejlődését havonta egy alkalommal kíséri figyelemmel a Zala Vármegyei kórházból kijáró gyermekorvos Gutorföldre rendelőjében. A gyermek szakorvosi ellátáshoz való hozzáférés esélyegyenlősége nem biztosított, mivel nincs rá kapacitás. A településről vagy falugondnoki autóval vagy saját személygépkocsival kell a csecsemőket Gutorföldre hordani, menetrendszerű közlekedés nincs.

4.3.2. számú táblázat – Gyermekorvosi ellátás					
Év	Felnőttek és gyermekek részére szervezett házi orvosi szolgálatok száma (TS 107)	Csak felnőttek részére szervezett házi orvosi szolgáltatások száma (TS 106)	A házi gyermekorvosok által ellátott szolgálatok száma (TS 108)	Gyermekorvos által ellátott gyerekek száma	Felnőtt házi orvos által ellátott gyerekek száma
	db	db	db	Fő	Fő
2016	0	0	0	n.a.	n.a.
2017	0	0	0	n.a.	n.a.
2018	0	0	0	n.a.	n.a.
2019	0	0	0	n.a.	n.a.
2020	0	0	0	n.a.	n.a.
2021	0	0	0	n.a.	n.a.

Forrás: TeIR, KSH Tstar, Önkormányzati adatok

c) 0–7 éves korúak speciális (egészségügyi-szociális-oktatási) ellátási igényeire (pl. korai fejlesztésre, rehabilitációra) vonatkozó adatok

A sajátos nevelési igényű gyermekek ellátása az óvodában és az iskolában biztosított. Speciális ellátási igényekre vonatkozó ellátás Zalaegerszegen vehető igénybe.

d) gyermekjóléti alapellátások, Biztos Kezdet Gyerekház, Tanoda, gyermekszegénységet csökkentő speciális szolgáltatások;

Az alapellátásnak hozzá kell járulnia a gyermek testi, értelmi, érzelmi és erkölcsi fejlődésének, jólétének, a családban történő nevelésének elősegítéséhez, a veszélyeztetettség megelőzéséhez és a kialakult veszélyeztetettség megszüntetéséhez, valamint a gyermek családjából történő kiemelésének a megelőzéséhez. Az alapellátás keretében nyújtott személyes gondoskodást - lehetőség szerint - a jogosult lakóhelyéhez, tartózkodási helyéhez legközelebb eső ellátást nyújtó személynél vagy intézményben kell biztosítani.

A gyermekjóléti szolgáltatás feladata a gyermek veszélyeztetettségének megelőzése érdekében a veszélyeztetettséget észlelő és jelző rendszer működtetése, a nem állami szervek, valamint

magánszemélyek részvételének elősegítése a megelőző rendszerben, a veszélyeztetettséget előidéző okok feltárása és ezek megoldására javaslat készítése, meghatározott személyekkel és intézményekkel való együttműködés megszervezése, tevékenységük összehangolása, tájékoztatás az egészségügyi intézményeknél működő inkubátorokból, illetve abba a gyermek örökbefogadáshoz való hozzájárulás szándékával történő elhelyezésének lehetőségéről.

A gyermekjóléti szolgáltatás feladata a kialakult veszélyeztettség megszüntetése érdekében a gyermekkel és családjával végzett szociális munkával (a továbbiakban: családgondozás) elősegíteni a gyermek problémáinak rendezését, a családban jelentkező működési zavarok ellensúlyozását, a családi konfliktusok megoldásának elősegítése, különösen a válás, a gyermekelhelyezés és a kapcsolattartás esetében, kezdeményezni egyéb gyermekjóléti lapellátások igénybevételét, szociális alapszolgáltatások, különösen a családsegítés igénybevételét, egészségügyi ellátások igénybevételét, pedagógiai szakszolgálatok igénybevételét, vagy a gyermek védelembe vételét vagy súlyosabb fokú veszélyeztettség esetén a gyermek ideiglenes hatályú elhelyezését, átmeneti vagy tartós nevelésbe vételét, javaslat készítése a veszélyeztettség mértékének megfelelően a gyermek védelembe vételére, illetve a családi pótlék természetbeni formában történő nyújtására, a gyermek tankötelezettsége teljesítésének előmozdítására, a gyermek családjából történő kiemelésére, a leendő gondozási helyére vagy annak megváltoztatására .

A gyermekjóléti alapellátást az Önkormányzat a Támasz-on keresztül, óvodával, Iskolával, pedagógusokkal, hivatali dolgozókkal együttműködve biztosítja.

- e) *gyermek napközbeni ellátásai, bölcsődei ellátás*; A településen nem működik bölcsőde

4.3.3. a.) számú táblázat - Bölcsődék és bölcsődébe beíratott gyermekek száma		
Év	Működő, önkormányzati bölcsődei férőhelyek száma	Önkormányzati bölcsődébe beírt gyerekek száma
	db	Fő
2016	n.a.	n.a.
2017	n.a.	n.a.
2018	n.a.	n.a.
2019	n.a.	n.a.
2020	n.a.	n.a.
2021	n.a.	n.a.

Forrás: Önkormányzati és intézményi adatgyűjtés

4.3.3. b.) számú táblázat - Bölcsődék és bölcsődébe beíratott gyermekek száma								
Év	Működő munkahely i bölcsődei férőhelyek száma (TS 126)	Munkahely i bölcsődéb e beírt gyerekek száma (TS 122)	Működő családi bölcsődei férőhelyek száma (TS 125)	Családi bölcsődéb e beírt gyerekek száma (TS 121)	Működő mini bölcsődei férőhelyek száma (TS 127)	Mini bölcsődéb e beírt gyerekek száma (TS 123)	Működő (összes) bölcsődei férőhelyek száma (TS 124)	Bölcsődéb e (összes) beírt gyermekek száma (TS 120)
	db	Fő	db	Fő	db	Fő	db	Fő
2016	n.a.	n.a.	n.a.	n.a.	n.a.	n.a.	n.a.	n.a.
2017	0	0	0	0	0	0	0	0
2018	0	0	0	0	0	0	0	0
2019	0	0	0	0	0	0	0	0
2020	0	0	0	0	0	0	0	0
2021	0	0	0	0	0	0	0	0

Forrás: TeIR, KSH Tstar

f) gyermekvédelem:

Szolgáltatást nyújtó intézmények: Támasz Alapszolgáltató Intézmény gyermekjóléti szolgálata, területi gyermekvédelmi szakszolgálat, napközbeni ellátást nyújtó intézmények, átmeneti gondozást nyújtó intézmények

Hatósági jog- és feladatkörrel rendelkező intézmények: helyi önkormányzat képviselő-testülete, jegyző, gyámhivatal

g) krízishelyzetben igénybe vehető szolgáltatások;

A családok segítése érdekében veszélyeztetettséget és krízishelyzetet észlelő jelzőrendszer működik. A jegyző, továbbá a szociális, egészségügyi szolgáltató, intézmény, valamint a gyermekjóléti szolgálat, a pártfogói felügyelői és a jogi segítségnyújtói szolgálat jelzi, a társadalmi szervezetek, egyházak és magánszemélyek jelezhetik a családsegítést nyújtó szolgáltatónak, intézménynek, ha segítségre szoruló családról, személyről szereznek tudomást.

Krízishelyzetben bárki felkeresheti a helyi hivatal kirendeltségét, a TÁMASZ Központot, a Zalaegerszeg Járási Hivatal Gyámhivatalát, a körzeti megbízottat.

h) egészségfejlesztési, sport-, szabadidős és szünidős programokhoz való hozzáférés;

Az iskola számos szabadidős, illetve a tanórai kereteken kívül megvalósuló tevékenységet kínál a diákoknak.

A tehetséggondozás legfontosabb szinterei a szakkörök, az iskola fontos feladata, hogy olyan foglalkozásokat kínáljon a diákoknak, amelyek érdeklődési körüknek megfelel, hozzájárul a tanulás iránti belső motiváció fejlesztéséhez és a speciális kompetenciák fejlesztését is lehetővé teszi.

Az önkormányzat teleház és könyvtár működtetésével, nyári és szünidős programok szervezésével biztosítja a szabadidő hasznos elöltését, de nem a teljes szünidő időtartama alatt. Nyári napközi

nincs a településen, ezért a nyári iskolai szünetekben, valamint az óvodai zárva tartás idejében a felügyelet nem biztosított.

i) gyermekétkeztetés (intézményi, hétfői, szüneti);

Az intézményi gyermekétkeztetés szervezeten működik, az iskola és az óvoda az önkormányzat által is működtetett Tófeji konyhától kapja az étkeztetést. Az intézményekben melegítő konyha működik. Az Tófejen lévő iskolában és az óvodában napi háromszori étkezés, tízórai, ebéd és uzsonna vehető igénybe. A gyermekek nagy része valamilyen kedvezményben részesül. A szüneti gyermekétkeztetés csak a hátrányos helyzetű gyermekek és az óvodások számára megoldott. Jó lenne támogatással biztosítani a szünetekben is az étkeztetést az ellátott iskolások számára. A hétfői gyermekétkeztetés nem megoldott, csak az intézmény nyitvatartási ideje alatt biztosított. Ingyenes tankönyvet az állam biztosítja az összes általános iskolai tanulónak. tanulók egészségük biztosított.

j) eltérő kultúrájú, vagy a hátrányos és nem hátrányos helyzetű gyermekcsoportok közötti programok;

Lehetőségük van közös kirándulásokban részt venni (helyi túrázási lehetőségek kicsiknek, nagyoknak), ifjúsági társasjáték klub működik településünkön.

k) hátrányos megkülönböztetés, az egyenlő bánásmód követelményének megsértése a szolgáltatások nyújtásakor;

Az intézményekben hátrányos megkülönböztetés nem tapasztalható, erről adat nincs, észrevétel nem érkezett.

l) előnyben részesítés, hátránykompenzáló juttatások, szolgáltatások az ellátórendszerek keretein belül.

Ingyenes étkezés biztosítása az óvodás gyermekek, valamint ingyenes, illetve 50 %-os étkezés biztosítása az iskolás gyermekek számára.

4.4 A kiemelt figyelmet igénylő gyermekek/tanulók, valamint fogyatékossgal élő gyerekek közoktatási lehetőségei és esélyegyenlősége

a) a hátrányos, illetve halmozottan hátrányos helyzetű, valamint sajátos nevelési igényű és beilleszkedési, tanulási, magatartási nehézséggel küzdő gyermekek/tanulók óvodai, iskolai ellátása, a köznevelési intézménybe és más településen található fejlesztő programokra való eljutás módja, lehetőségei;

Az óvoda, illetve az általános iskola a jogszabályi előírások betartása mellett a feladatellátást biztosítja. A fogyatékossgal élő gyermekek ellátása részben a településen, részben más települések intézményeinek bevonásával történik. Iskolában dolgozó helyi gyógypedagógus ill. utazó gyógypedagógus segíti az enyhe értelmi fogyatékos tanulók ellátását. Az ő ellátásuk függ a fogyatékossg mértékétől is. A súlyosabban beteg gyermekek ellátása Zalaegerszegen ill. Lentiben történik.

4.4. a) 1.számú táblázat - Hátrányos és halmozottan hátrányos helyzetű óvodás gyermekek

Év	Óvodába beírt gyermekek száma (gyógypedagógiai neveléssel együtt) (TS 087)	Hátrányos és halmozottan hátrányos helyzetű óvodás gyermekek száma (gyógypedagógiai neveléssel együtt) (TS 092)	Hátrányos és halmozottan hátrányos helyzetű óvodás gyermekek aránya az óvodás gyermekekben belül (TS 093)
----	--	---	---

	Fő	Fő	%
2016	0	2	n.a.
2017	0	2	n.a.
2018	0	2	n.a.
2019	0	2	n.a.
2020	0	2	n.a.
2021	n.a.	1	n.a.

Forrás: TeIR, KSH Tstar

4.4. a) 2. számú táblázat - Hátrányos és halmozottan hátrányos helyzetű általános iskolai tanulók

Év	Általános iskolai tanulók száma a nappali oktatásban	Hátrányos és halmozottan hátrányos helyzetű általános iskolai tanulók száma (gyógypedagógiai oktatással együtt) (TS 094)	Hátrányos és halmozottan hátrányos helyzetű tanulók aránya az általános iskolai tanulókon belül (TS 095)
	Fő	Fő	%
2016	n.a.	3	n.a.
2017	n.a.	4	n.a.
2018	n.a.	4	n.a.
2019	n.a.	4	n.a.
2020	n.a.	4	n.a.
2021	n.a.	5	n.a.

Forrás: TeIR, KSH Tstar, Önkormányzati és intézményi adatgyűjtés

4.4. a) 3. számú táblázat - Hátrányos és halmozottan hátrányos helyzet a középszintű oktatásban

Év	Hátrányos és halmozottan hátrányos helyzetű gimnáziumi tanulók száma (TS 096)	Hátrányos és halmozottan hátrányos helyzetű tanulók aránya a gimnáziumi tanulókon belül (TS 097)	Hátrányos és halmozottan hátrányos helyzetű szakközépiskolai tanulók és hátrányos helyzetű szakiskolai és készségfejlesztő iskolai tanulók száma a nappali oktatásban (TS 098)	Hátrányos és halmozottan hátrányos helyzetű szakközépiskolai tanulók és hátrányos helyzetű szakiskolai és készségfejlesztő iskolai tanulók aránya a tanulók számához viszonyítva (TS 099)	Hátrányos és halmozottan hátrányos helyzetű tanulók száma (TS 100)	Hátrányos és halmozottan hátrányos helyzetű tanulók aránya a szakgimnáziumi tanulókon belül (TS 101)
	Fő	%	Fő	%	Fő	%

2016	0	n.a.	0	n.a.	0	n.a.
2017	0	n.a.	0	n.a.	0	n.a.
2018	0	n.a.	0	n.a.	0	n.a.
2019	0	n.a.	0	n.a.	0	n.a.
2020	0	n.a.	n.a.	n.a.	n.a.	n.a.
2021	n.a.	n.a.	n.a.	n.a.	n.a.	n.a.

Forrás: TeIR, KSH Tstar

4.4. a) 4. számú táblázat - Hátrányos és halmozottan hátrányos helyzet		
Év	Megállapított hátrányos helyzetű gyermekek és nagykorúvá vált gyermekek száma (TS 114)	Megállapított halmozottan hátrányos helyzetű gyermekek és nagykorúvá vált gyermekek száma (TS 113)
	fő	fő
2016	6	0
2017	6	0
2018	6	0
2019	8	0
2020	8	0
2021	8	0

Forrás: TeIR, KSH Tstar



b) a közneveléshez kapcsolódó kiegészítő szolgáltatások (pl. iskolára/óvodára jutó gyógypedagógusok, iskolapszichológusok száma stb.)
Utazó gyógypedagógus látja el a feladatot. A fejlesztő pedagógus helyben dolgozik.
Iskolapszichológus nincs. Az esélyegyenlőség az ellátáshoz nem biztosított.

4.4.2. számú táblázat - Óvodai nevelés adatai								
Év	3-6 éves korú gyermek száma	Óvodai gyermekcsoportok száma - gyógypedagógiai neveléssel együtt (TS 085)	Óvodai férőhelyek száma (gyógypedagógiai neveléssel együtt) (TS 090)	Óvodai feladatellátási helyek száma (gyógypedagógiai neveléssel együtt) (TS 088)	Óvodába beírt gyermek száma (gyógypedagógiai neveléssel együtt) (TS 087)	Óvodai gyógypedagógiai gyermekcsoporto k száma (TS 086)	Gyógypedagógiai oktatásban részülő óvodás gyermek száma az integráltan oktatott SNI gyermek nélkül (TS 091)	Egy óvodai gyermekcsoporttr a jutó gyermek száma (TS 089)
	fő	db	db	db	fő	db	fő	fő
2016	n.a.	0	0	0	0	0	0	n.a.
2017	n.a.	0	0	0	0	0	0	n.a.
2018	n.a.	0	0	0	0	0	0	n.a.
2019	n.a.	0	0	0	0	0	0	n.a.
2020	n.a.	0	0	0	0	0	0	n.a.
2021	n.a.	n.a.	n.a.	n.a.	n.a.	n.a.	n.a.	n.a.

Forrás: TeIR, KSH Tstar, Önkormányzati
adatgyűjtés

4.4.4. számú táblázat - Általános iskolák adatai: osztályok, gyógypedagógiai osztályok, feladatellátási helyek

Tanév	Az általános iskolai osztályok száma a gyógypedagógiai oktatásban (a nappali oktatásban) (TS 080)	Az általános iskolai osztályok száma (a gyógypedagógiai oktatással együtt) (TS 081)	Általános iskolai feladat-ellátási helyek száma (gyógypedagógiai oktatással együtt) (TS 079)	Egy általános iskolai osztályra jutó tanulók száma a nappali oktatásban (gyógypedagógiai oktatással együtt) (TS 082)	Más településről bejáró általános iskolai tanulók aránya a nappali oktatásban (TS 084)
	db	db	db	fő	%
2016	0	0	0	n.a.	n.a.
2017	0	0	0	n.a.	n.a.
2018	0	0	0	n.a.	n.a.
2019	0	0	0	n.a.	n.a.
2020	0	0	0	n.a.	n.a.
2021	n.a.	n.a.	n.a.	n.a.	n.a.

Forrás: TeIR, KSH Tstar

4.4.5. számú táblázat - A 8. évfolyamot eredményesen befejezők a nappali oktatásban

Tanév	A 8. évfolyamot eredményesen befejezte a nappali oktatásban (TS 083)
	Fő
2016	0
2017	0
2018	0
2019	0
2020	0
2021	n.a.

Forrás: TeIR, KSH Tstar

c) hátrányos megkülönböztetés és jogellenes elkülönítés az oktatás, képzés területén, az intézmények között és az egyes intézményeken belüli szegregációs jelenségek;

Hátrányos megkülönböztetés és jogellenes megkülönböztetés, intézmények közötti és egyes intézményen belüli szegregáció nincs.

d) az intézmények között a tanulók iskolai eredményességében, az oktatás hatékonyságában mutatkozó eltérések;

Egy általános iskola látja el a feladatot. Az országos mérési eredmények alapján az azonos lakosságszámú településekhez viszonyítva jó az eredmény.

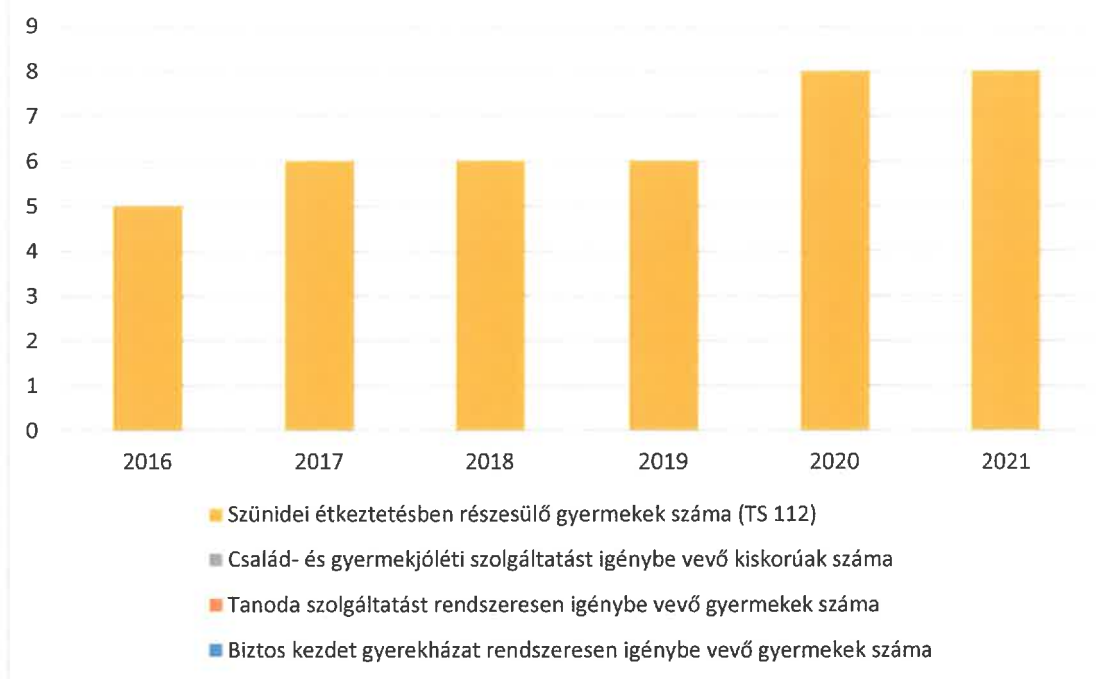
e) előnyben részesítés, hátránykompenzáló juttatások, szolgáltatások.

Az önkormányzat, valamint a Tófejen lévő iskolát segítő Nyitott Ház Alapítvány, és a Fejlődjön Tófej Közalapítvány és valamennyi a településeken működő civil szervezet arra törekszik, hogy valamennyi gyermek részére elérhető programokat szervezzen, szolgáltatásokat nyújtson. A programokra három falú gyerekeinek együtt kerülnek szervezésre. A szegénysorban élő, szociálisan rászoruló fiatalok esetében, akik felsőoktatásban tanulnak, az Önkormányzat a Bursa Hungarica által biztosított lehetőségekhez anyagilag hozzájárul. Így a főiskolás, illetve egyetemista fiatalok támogatást kapnak tanulmányaikhoz.

4.4.6. számú táblázat - Gyermekjóléti, hátránykompenzáló szolgáltatások				
Év	Biztos kezdet gyerekházat rendszeresen igénybe vevő gyermekek száma	Tanoda szolgáltatást rendszeresen igénybe vevő gyermekek száma	Család- és gyermekjóléti szolgáltatást igénybe vevő kiskorúak száma	Szünidei étkeztetésben részesülő gyermekek száma (TS 112)
	Fő	Fő	Fő	Fő
2016	n.a.	n.a.	n.a.	5
2017	n.a.	n.a.	n.a.	6
2018	n.a.	n.a.	n.a.	6
2019	n.a.	n.a.	n.a.	6
2020	n.a.	n.a.	n.a.	8
2021	n.a.	n.a.	n.a.	8

Forrás: TeIR, KSH Tstar, Önkormányzati és intézményfenntartói adatok

Gyermekjóléti, hátránykompenzáló szolgáltatások



4.5 Következtetések: problémák beazonosítása, fejlesztési lehetőségek meghatározása.

A gyerekek helyzete, esélyegyenlősége vizsgálata során településünkön	
beazonosított problémák	fejlesztési lehetőségek
Gyermekek felügyelete	Nyári szünidő és oktatási szünetek alatti napközi üzemeltetése
Rossz tanulmányi eredmények	Korrepetálás, iskolai szakkörök

5. A nők helyzete, esélyegyenlősége

5.1 A nők gazdasági szerepe és esélyegyenlősége

5.1 A nők gazdasági szerepe és esélyegyenlősége

A Munka törvénykönyvéről szóló 2012. évi I. törvény 12. §-a rendelkezik arról, hogy a munkaviszonnyal, így különösen a munka díjazásával kapcsolatban az egyenlő bánásmód követelményét meg kell tartani. A munka egyenlő értékének megállapításánál különösen az elvégzett munka természetét, minőségét, mennyiségét, a munkakörülményeket, a szükséges szakképzettséget, fizikai vagy szellemi erőfeszítést, tapasztalatot, felelősséget, a munkaerő-piaci viszonyokat kell figyelembe venni.

Az Ebktv. megfogalmazza a közvetlen és a közvetett diszkrimináció fogalmát, amely rögzíti, hogy az adott személy olyan tulajdonsága miatt kerül hátrányba más, összehasonlítható helyzetben lévő

személyekhez képest, amit nem tud befolyásolni. Védett tulajdonságként nevezi meg a törvény a nemet, családi állapotot, az anyaságot és terhességet is.

A nemek közötti hátrányos megkülönböztetést néhány jogszabály tiltja ugyan, (ezek között is kiemelt szerepet foglal el az Alaptörvény 66.§ és 70.§ és a Munka Törvénykönyv 5.§, de a nők és férfiak között a társadalmi élet minden területére kiterjedő egyenlőtlenség természetének, okainak feltárását és persze felszámolását nem írja elő jogszabály. A nők és a férfiak közötti társadalmi egyenlőtlenség minden bizonnyal a legmélyebben gyökerező, legnehezebben tetten érhető.

Esélyegyenlőségi problémák, melyekkel a nők találkozhatnak:

- az egyenlőtlen családi feladatmegosztás
- a 45 év felettek esetében a változó képzettségi követelményeknek való megfelelés
- a pályakezdők szakmai tapasztalatának hiánya
- a munkahelyről történő hosszabb idejű távolmaradás (gyermekvállalás)
- a jövedelmek, a munkahelyi előmenetel lehetőségének egyenlőtlensége

a) foglalkoztatás és munkanélküliség a nők körében

A nők foglalkoztatási szintje Magyarországon jelentős mértékben elmarad az Unió átlagától. Míg az Unió átlaga a nők foglalkoztatási arányát tekintve átlaga 58,2 %, addig Magyarországon ugyanez az érték csak 50,6% volt. Az Unió 20 tagországában 2010-re elérték azt a célkitűzést, hogy a nők foglalkoztatási szintje elérje a 60%-ot, Magyarország jelentős mértékben elmaradt ettől a célkitűzéstől.

A roma nők közül jóval kevesebben rendelkeztek munkahellyel, mint a roma férfiak. A rendszerváltás után viszont a roma nők is a roma férfiakhoz hasonló arányban veszítették el a munkahelyeiket, így jelenleg is jóval alacsonyabb körükben a foglalkoztatottak aránya, mint a férfiak között.

Az Önkormányzat, mint munkáltató, eleget tesz az egyenlő munkáért egyenlő bér követelményének.

E célok megvalósulását példamutatásával tudja segíteni, hiszen szükséges az a tudatformálás és szemléletváltás, amely ezen a területen is biztosítja az esélyegyenlőséget.

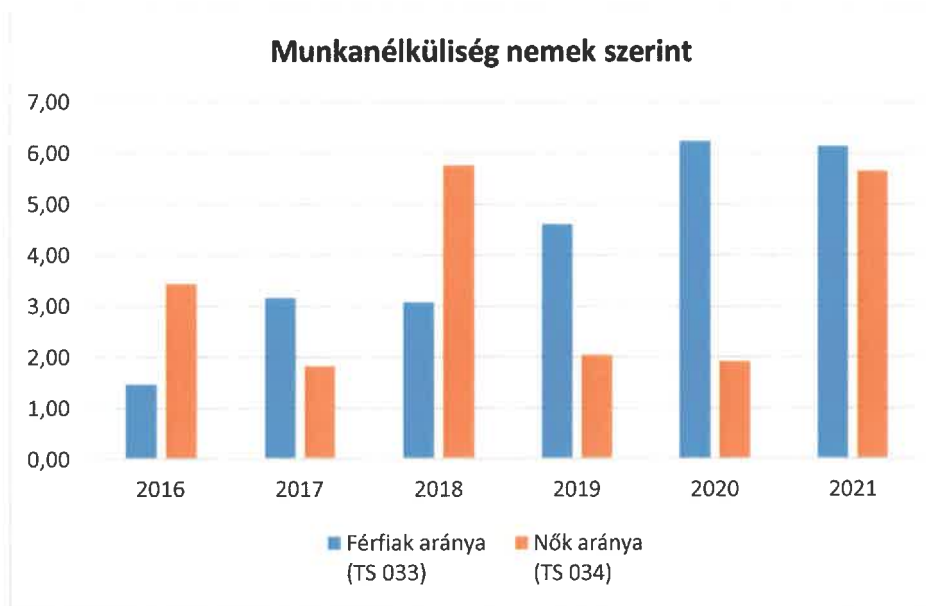
A Hivatal külön figyelmet fordít azon női munkatársaival a folyamatos kapcsolattartásra, akik szülési szabadságon (GYED, GYES stb.) kisgyermeküket otthon nevelik. Vállaljuk a folyamatos tájékoztatásukat a hivatali munkarendben, szerkezetben bekövetkezett változásokról.

5.1.1. számú táblázat - Munkanélküliségi ráta nemek szerint
(a 3.2.1. táblával azonos)

Év	Nyilvántartott álláskeresők aránya az állandó népességben a 15-64 évesek körében		
	Férfiak aránya (TS 033)	Nők aránya (TS 034)	Összesen
	%	%	%
2016	1,47	3,45	2,46%
2017	3,17	1,82	2,50%
2018	3,08	5,77	4,43%
2019	4,62	2,04	3,33%

2020	6,25	1,92	4,09%
2021	6,15	5,66	5,91%

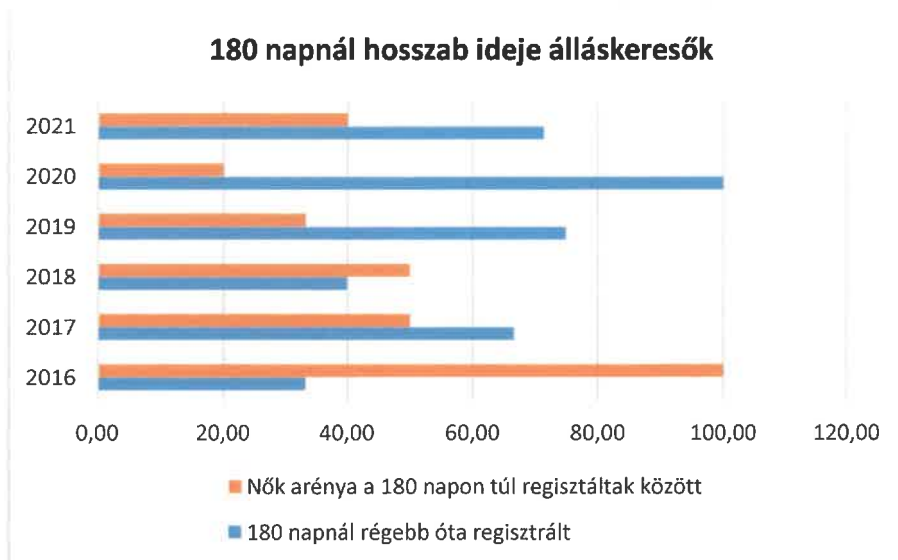
Forrás: TeIR, Nemzeti Munkaügyi Hivatal



5.1.2. számú tábla - A 180 napnál hosszabb ideje nyilvántartott álláskeresők (a 3.2.3. táblával azonos)

Év	180 napnál hosszabb ideje regisztrált munkanélküliek aránya (TS 057)	Nők aránya a 180 napon túli nyilvántartott álláskeresőkön belül (TS 058)
	%	%
2016	33,33	100
2017	66,67	50
2018	40	50
2019	75	33,33
2020	100	20
2021	71,43	40

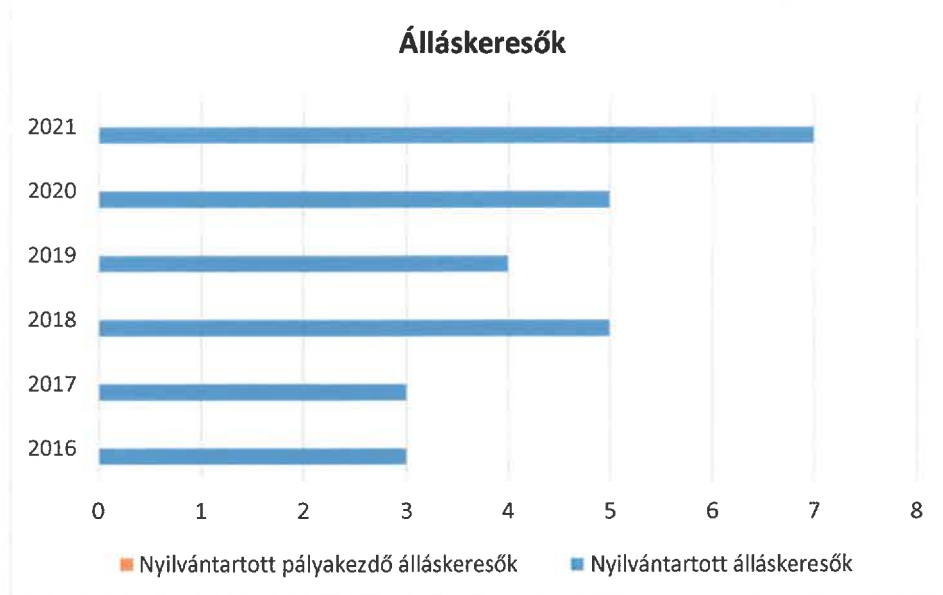
Forrás: TeIR, Nemzeti Munkaügyi Hivatal



5.1.3. számú táblázat - Pályakezdő álláskeresők száma
(a 3.2.6. táblával azonos)

Év	Nyilvántartott álláskeresők száma (TS 052)	Nyilvántartott pályakezdő álláskeresők száma (TS 053)
	fő	Fő
2016	3	0
2017	3	0
2018	5	0
2019	4	0
2020	5	0
2021	7	0

Forrás: TeIR, Nemzeti Munkaügyi Hivatal



b) nők részvétele foglalkoztatást segítő és képzési programokban

A 2021-2022 évben nincs arra vonatkozóan adat, hogy a településről részt vett volna valaki ilyen jellegű programokon. A munkaügyi hivatal szervezésében valósulnak meg ezek a programok. Jellemző inkább, hogy önállóan, valamely képzési központon keresztül képezik önmagukat tovább a nők, de jellemzően a magasabb iskolai végzettséggel rendelkezők.

c) alacsony iskolai végzettségű nők elhelyezkedési lehetőségei

Az alacsony iskolai végzettségű nők takarítóként, illetve gyártósori összeszerelőként tudnak elhelyezkedni, és azt is Zalaegerszegen. A nem túl magas bér terheként jelentkeznek így a bejárás költsége. Helyi viszonylatban nincsenek lehetőségeik. A munkaügyi központ folyamatos képzésekkel próbálja őket támogatni.

d) hátrányos megkülönböztetés a foglalkoztatás területén (pl. bérkülönbség)

A nők bérezésével kapcsolatos információink nincsenek, de feltételezhető, hogy a jövedelemarányok a régióban jellemző mértékben eltérőek a nők kárára. Az alacsony foglalkoztatási státuszban a nők fizetése nem olyan nagymértékben tér el, mint a magasabb iskolai végzettséget megkívánó állásokban.

5.2 A munkaerő-piaci és családi feladatok összeegyeztetését segítő szolgáltatások (pl. bölcsődei, családi napközi, óvodai férőhelyek, férőhelyhiány; közintézményekben rugalmas munkaidő, családbarát munkahelyi megoldások stb.)

A gyermekjóléti alapellátások körébe tartozó napközbeni kisgyermek ellátásoknak nélkülözhetetlen szerepük van a szülők munkába állásában, de ugyanilyen fontos a hátrányos helyzetű gyermekek korai szocializációjában betöltött szerepük.

A gyermekvállalás, a kisgyermeknevelés nagymértékben befolyásolja a nők munkaerő-piaci esélyeit. A kisgyermekesek munkaerő-piaci esélyeinek tekintetében elsődleges a bölcsődei férőhelyek száma. Önkormányzatunk nem rendelkezik bölcsődével. Sajnos több 10 km-re kell vinni a gyermeket bölcsődébe.

A roma nők számára elérhetetlen a munkaerő-piaci integráció a korai gyermekvállalás miatt. A családalapítás és a munkaerő-piaci esélyek konfliktusával fiatalabb korban (kevesebb tapasztalat birtokában) szembesülnek.

5. 2. 1. számú táblázat – Védőnői álláshelyek száma (a 4.3.1. táblával azonos)

Év	Betöltött védőnői álláshelyek száma (TS 109)	0-3 év közötti gyermekek száma	Átlagos gyermekszám védőnőnként
	db	fő	fő
2016	0	n.a.	-
2017	0	n.a.	-
2018	0	n.a.	-
2019	0	n.a.	-
2020	0	n.a.	-
2021	n.a.	n.a.	-

Forrás: TeIR, KSH Tstar, Önkormányzati adatok

5.2.2. a) Bölcsődék és bölcsődébe beíratott gyermekek száma (4.3.3. a.) számú táblázatból

Év	Működő, önkormányzati bölcsődei férőhelyek száma	Önkormányzati bölcsődébe beírt gyerekek száma
	db	Fő
2016	n.a.	n.a.
2017	n.a.	n.a.
2018	n.a.	n.a.
2019	n.a.	n.a.
2020	n.a.	n.a.
2021	n.a.	n.a.

Forrás: Önkormányzati és intézményi adatgyűjtés

5.2.2. b) Bölcsődék és bölcsődébe beíratott gyermekek száma (4.3.3. b.) számú táblázatból

Év	Működő munkahelyi bölcsődei férőhelyek száma (TS 126)	Munkahelyi bölcsődébe beírt gyerekek száma (TS 122)	Működő családi bölcsődei férőhelyek száma (TS 125)	Családi bölcsődébe beírt gyerekek száma (TS 121)	Működő mini bölcsődei férőhelyek száma (TS 127)	Mini bölcsődébe beírt gyerekek száma (TS 123)	Működő (összes) bölcsődei férőhelyek száma (TS 124)	Bölcsődébe (összes) beírt gyermekek száma (TS 120)
	db	Fő	db	Fő	db	Fő	db	Fő

2016	n.a.	n.a.	n.a.	n.a.	n.a.	n.a.	n.a.	n.a.
2017	0	0	0	0	0	0	0	0
2018	0	0	0	0	0	0	0	0
2019	0	0	0	0	0	0	0	0
2020	0	0	0	0	0	0	0	0
2021	0	0	0	0	0	0	0	0

Forrás: TeIR, KSH Tstar

5.3 Családtervezés, anya- és gyermekgondozás területe

A család- és nővédelmi gondozást az Eütv. 41. §-a rögzíti, ennek értelmében biztosítani szükséges a gyermekvállalás körülményeinek elősegítését a tanácsadás és gondozás eszközeivel, a családtervezéssel összefüggő ismeretek átadását és a nők egészségvédelmét szolgáló intézkedéseket.

Családsegítő és gyermekjóléti feladatok társulásban történő ellátása helyben történik. Egy védőnő segíti az anyákat a gyermek tervezésében, gyermekváraskor, csecsemő ellátásában és a kisgyermek nevelésében, egészséges életmódjuk kialakításában. A leendő szülők számára a védőnők a gyermekgondozással kapcsolatos ismeretek átadását már várandós korban kezdik meg: tanfolyamok, beszélgetések, családlátogatások formájában. A védőnők a szociálisan nehéz helyzetben élő várandós anya és gyermekekre fokozott figyelmet fordítanak. Segítséget nyújtanak a szociális juttatások megismerésében.

5.4 A nőket érő erőszak, kapcsolati erőszak

A családon belüli erőszak „kezelése”, illetve megelőzése, vagy a rászorultak segítése mindig is fontos volt, ám sokáig a társadalomban ezt „családi belügyként” kezelték. Változás ezzel kapcsolatban 2004. május 1. hazánk EU-csatlakozása után történt, mivel az Európa Tanács Parlamenti Közgyűlése 1582 (2002) számú ajánlásában kifejtette, hogy a családon belüli erőszak fizikai bántalmazásként, nemi erőszakként, fenyegetésként és megfélemlítésként egyaránt megnyilvánulhat. Felszólította a tagállamokat, hogy gondoskodjanak a családon belüli erőszak áldozatainak ingyenes jogi tanácsadásról, az áldozatoknak nyújtandó pszichológiai és pénzügyi segítségről, az áldozatok hatékony védelméről a sérelem elkövetése után és a jogi eljárás alatt, az áldozatokkal foglalkozó nem- kormányzati szervezetek támogatásáról és megfelelő szakemberek képzéséről

A családon belüli erőszak megelőzése a nemzeti stratégia fontos része, egyben a Kormány és a Belügyminisztérium számos külön intézkedést hozott ezen feladatok eredményes kezelése érdekében.

A családon belüli gyermek, vagy feleség bántalmazás legnagyobb része látens marad, a legtöbbször ez a pont a sértett-bántalmazott szégyenérzete miatt nem kerül nyilvánosságra, vagy nem válik ismertté még a közeli hozzátartozók és szűkebb környezet számára sem.

A jelzőrendszerben a gyermekjóléti szolgálat, a védőnői, háziorvosi hálózat, az iskolai gyermekvédelmi felelősi kör, a polgárőrség, egyéb civil szervezetek (egyház is) komoly szerepet kaphat. Fokozottan veszélyeztetettek az idősek, a nők, a gyermekek, a hajléktalanok, vagy munkanélküliek is.

A jelzőrendszerben résztvevő szervezetek által több esetben érkezett értesítések alapján a szükséges intézkedéseket a rendőrség végrehajtotta. Az elmúlt év során a jellemző problémák között továbbra is említhetők a gyermekek nem megfelelő életkörülményei, a családon belüli bántalmazások, továbbá az, hogy a fiatalok nem rendszeresen látogatják az iskolai foglalkozásokat, valamint továbbra is az elkövető alkoholista életvitele.

A családon belüli erőszakos cselekményeket „nők elleni erőszaknak” nevezték el, utalva arra, hogy az áldozatok döntő többsége nő, míg az erőszak gyakorlója az esetek legnagyobb részében a férfi.

A családon belüli erőszak még mai modern társadalmunkban is tabunak számít, mind az erőszak alkalmazója, mind annak elszenvetője igyekszik eltítkolni az erőszak létét. A külső környezet sem segíti a családon belüli erőszak feltárását, a társadalom nagy része úgy tekint a jelenségre, mint valamely családi problémára, mely nem rá tartozik.

A családon belüli erőszak visszaszorítását nehezíti az a körülmény, hogy a megtörtént erőszakos esetek csupán töredéke jut a hatóságok tudomására.

5.5 Krízishelyzetben igénybe vehető szolgáltatások (pl. anyaotthon, családok átmeneti otthona)

A családsegítő szolgálat segít az elhelyezésben, helyben nincsenek krízishelyzetben igénybe vehető szolgáltatások. Az ellátási célcsoportot jelenleg elsősorban azok a hátrányos helyzetű fiatal felnőtt anyák és gyermekeik jelentik, akik szociális vagy családi krízis, esetleg életvezetési problémák miatt, vagy védelmet keresve kerülnek az otthonba. A gondozottak így elkerülhetik családjuk széthullását, gyermekeik gyermekvédelmi gondoskodásba kerülését. A látókörünkben jelenleg nincs ilyen család.

5.6 A nők szerepe a helyi közéletben

Az önkormányzat képviselő-testületében nincs nő. A közösen működtetett Hivatalban az aljegyzővel együtt 5 női dolgozó van. Az önkormányzat által is fenntartott oktatási intézményben 10 nő dolgozik. Az önkormányzati feladatok elvégzésében 4 nő és 3 férfi dolgozik.

5.7 A nőket helyi szinten fokozottan érintő társadalmi problémák és felszámolásukra irányuló kezdeményezések

A kisgyermeket nevelő, a sokgyermekes, vagy gyermeküket egyedül nevelő anyák, valamint a 45 év feletti nők különösen, többszörösen is hátrányos helyzetben vannak a munkaerőpiacon. A családi szerepek tradicionális értelmezése a nőket gyereknevelési és háztartási feladatokra biztatja, amelyet azonban a modern társadalom nem, vagy csak kevéssé ismer el aktív munkavégzőként. Sok nő számára ez elfogadható, a társadalmi tradíciónak megfelelő. Magyarországon is egyre több nő és férfi gondolja úgy, hogy a tradicionális szerepfelosztások megoszthatóak.

A munkanélküliség aránya körükben magasabb, ez ösztársadalmi probléma, amelyen komplex programokkal lehet enyhíteni. Gyermekgondozást követően a munkaerőpiacra történő visszakérés az ország valamennyi településén jelenthet problémát a kismamáknak.

Az országoshoz hasonló jelenség, hogy kevésbé veszik komolyan a női munkatársakat, a nők munkájának megbecsülése sem anyagilag, sem erkölcsileg nem jelenik meg a mai magyar társadalomban.

5.8 Következtetések: problémák beazonosítása, fejlesztési lehetőségek meghatározása.

beazonosított problémák	fejlesztési lehetőségek
GYES-ről, GYED-ről visszatérők munkába állásának nehézségei	munkába állás, a beilleszkedés segítése, empátikusabb hozzáállás a kisgyermekesek problémáihoz
roma asszonyok kiskorúként várandósok	egészségügyi felvilágosítás a nem kívánt terhesség megelőzésére (szociális spirál)

6. Az idősök helyzete, esélyegyenlősége

6.1 Az időskorú népesség főbb jellemzői (pl. száma, aránya, jövedelmi helyzete, demográfiai trendek stb.)Az időskori demográfiai folyamat jellemzői:

- növekszik az idősök aránya országosan és fővárosban is,
- az átlagéletkor várhatóan nő,
- nők élettartama lényegesen hosszabb.

Az öregedési indexet vizsgálva megállapítható, hogy nem kedvező az index száz százalék feletti értéke, mely azt jelenti, hogy öregedő szerkezetű településről beszélünk. Az index jelentős romlása miatt a településen, hosszú távon az idősökkel kapcsolatos hátrányok lehetséges kiküszöbölésére törekedni kell.

6.1. számú táblázat - Öregedési index (3. táblával azonos)

Év	65 év feletti állandó lakosok száma (fő) (TS 026 és TS 028 összesen)	0-14 éves korú állandó lakosok száma (fő) (TS 010 és TS 012 összesen)	Öregedési index % (TS 030)
2016	32	19	168,42%
2017	31	25	124,00%
2018	31	27	114,81%
2019	30	26	115,38%
2020	32	25	128,00%
2021	29	25	116,00%

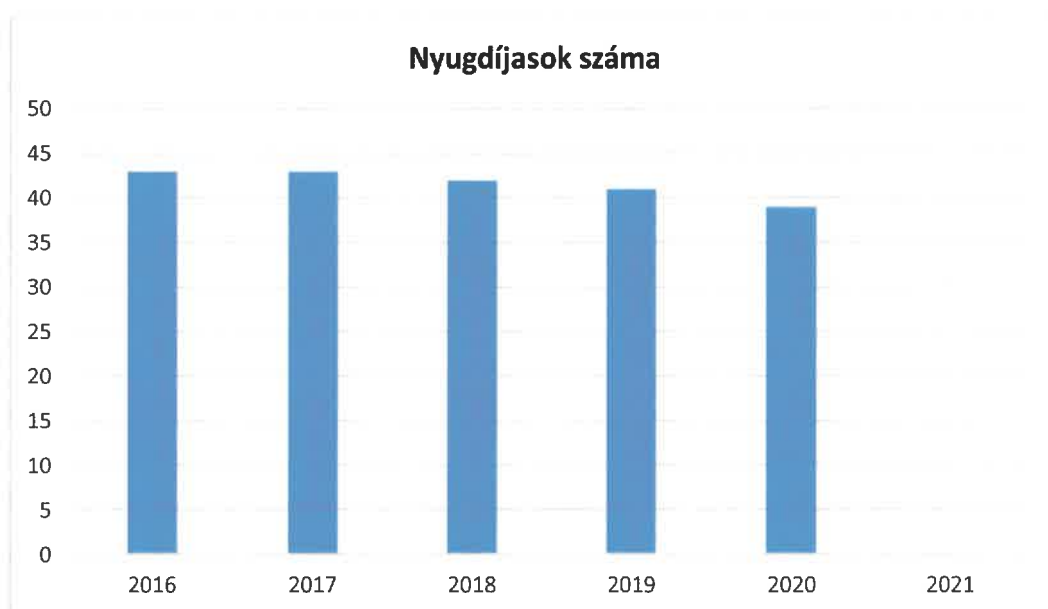
Forrás: TeIR, KSH-TSTAR



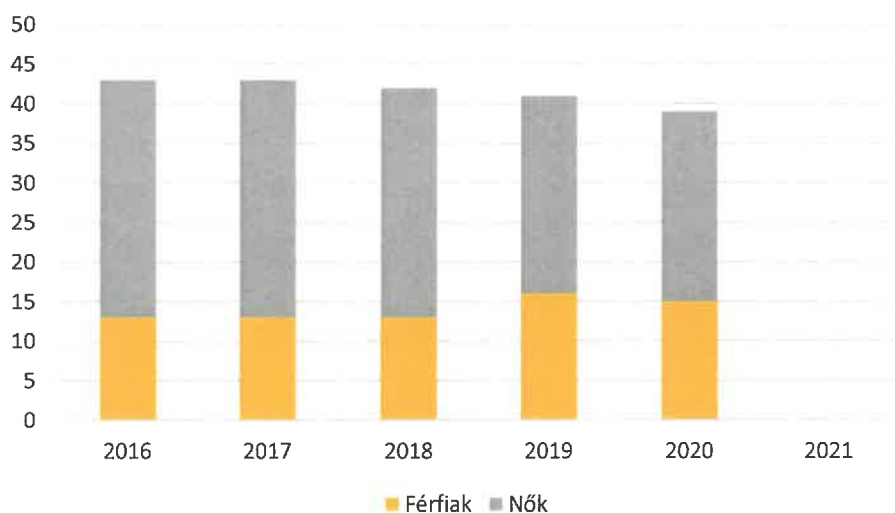
6.1.1. számú táblázat – Nyugdíjban, ellátásban, járadékban és egyéb járandóságban részesülők száma

Év	Nyugdíjban, ellátásban, járadékban és egyéb járandóságban részesülő férfiak száma (TS 063)	Nyugdíjban, ellátásban, járadékban és egyéb járandóságban részesülő nők száma (TS 064)	Összes nyugdíjas
2016	13	30	43
2017	13	30	43
2018	13	29	42
2019	16	25	41
2020	15	24	39
2021	n.a.	n.a.	-

Forrás: TeIR, KSH Tstar



Nyugdíjasok nemek szerinti megoszlása

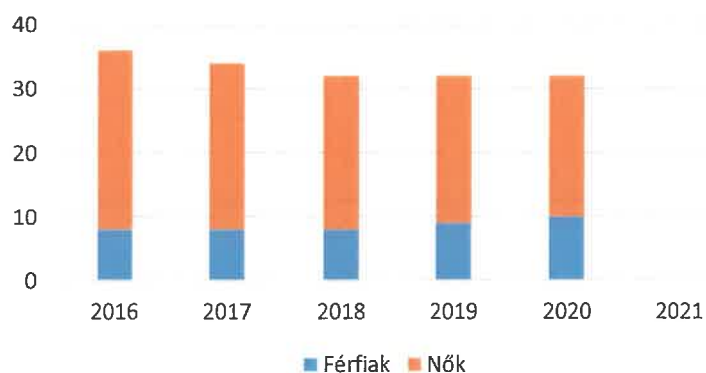


6.1.2. számú táblázat - Nyugdíjszerű ellátások

Év	Életkoron alapuló ellátásban részesülő férfiak száma (TS 067)	Életkoron alapuló ellátásban részesülő nők száma (TS 068)	Öregségi nyugdíjban részesülő férfiak száma (TS 069)	Öregségi nyugdíjban részesülő nők száma (TS 070)	Özvegyi és szülői nyugdíjban részesülő férfiak száma (TS 071)	Özvegyi és szülői nyugdíjban részesülő nők száma (TS 072)	Időskorúak járadékában részesítettek havi átlagos száma (fő) (TS 134)
2016	0	0	8	28	0	1	n.a.
2017	0	0	8	26	0	3	0
2018	0	0	8	24	0	4	0
2019	0	0	9	23	2	2	0
2020	0	0	10	22	0	2	0
2021	n.a.	n.a.	n.a.	n.a.	n.a.	n.a.	n.a.

Forrás: TeIR, KSH
Tstar

Öregségi nyugdíjban részesülők nemek szerint





6.2 Idősek munkaerő-piaci helyzete

A falu idős lakossága a nyugdíjból él, a korábbi időszak nyugdíjasainak helyzete nehéz, hiszen nagyon kis nyugellátásban részesültek, amely emelkedés következtében sem éri el minden esetben azt a szintet, amiből méltósággal megélhetnek.

A magukat nehezen ellátó, illetve olyan idősök, akik nem tudnak magukról gondoskodni, a családjaikra szorúlnak. Ellátásuk megoldása nagy terhet ró minden családra, hiszen a napi munka mellett kevés az idő az öregekre.

6.2. számú táblázat - Hátrányos megkülönböztetés a foglalkoztatás terén (a 3.2.2. táblázatból)

Nyilvántartott álláskeresők száma összesen	Év	2016	2017	2018	2019	2020	2021
	Fő összesen		3	3	5	4	5
41-45 év (TS 042)	Fő	0	1	0	0	0	0
	%	0,00%	33,33%	0,00%	0,00%	0,00%	0,00%
46-50 év (TS 043)	Fő	0	0	0	0	0	1
	%	0,00%	0,00%	0,00%	0,00%	0,00%	14,29%
51-55 év (TS 044)	Fő	0	0	0	0	0	0
	%	0,00%	0,00%	0,00%	0,00%	0,00%	0,00%
56-60 év (TS 045)	Fő	0	2	0	0	0	0
	%	0,00%	66,67%	0,00%	0,00%	0,00%	0,00%
61 éves, vagy afeletti (TS 046)	Fő	1	0	2	3	3	4
	%	33,33%	0,00%	40,00%	75,00%	60,00%	57,14%

Forrás: TeIR, Nemzeti Munkaügyi Hivatal

a) idősök, nyugdíjasok foglalkoztatottsága

A községben élő nyugdíjasok további foglalkoztatásáról nincsenek adataink. A településen élő idős emberek helyben, a ház körüli mezőgazdasági termelésből önmaguk és szűkebb családjuk számára zöltséget termesztnek, kisállatokat tenyésztnek, így biztosítva az aktív időskort.

b) tevékeny időskor (pl. élethosszig tartó tanulás, idősök, nyugdíjasok foglalkoztatásának lehetőségei a közintézményekben, foglalkoztatásukat támogató egyéb programok a településen)

A településen működik Idősök Klubja, amelyek tagjai száma 30 fő fölötti. A tagok nagy része egyedül él. Mindennap találkoznak, programokat, összejöveteleket szerveznek, kellemesen eltöltik egymással az időt. Kézimunkáznak a hölgyek, férfiak többnyire csak kártyáznak. Számos kirándulást szerveztek az településen lakó nyugdíjasoknak. Már disznóöléssel egybekötött rendezvényt is tartottak, ahol újra élhették ifjúkoruk élményeit.

Aktívan részt vesznek a rendezvényein, de meghívásokat is kapnak más települések Polgármestereitől. Karácsony közeledtével Adventra koszorúkat, az ünnepekhez közeli napokban pedig asztali és temetői díszeket készítenek szeretteiknek.

c.) hátrányos megkülönböztetés a foglalkoztatás területén:

A legtöbb vállalkozásnál kevéssé, vagy egyáltalán nem aknázzák ki az idősebb munkaerő tudásátadással kapcsolatos hasznosságát. Az idősödő munkavállalók munkavállalással, munkavégzéssel kapcsolatos esélyegyenlőtlenségét főként a romló egészségi állapotból és a képzettségbeli hiányosságokból eredő problémákra vezetik vissza a munkaadók, amely problémák költségessé teszik az idősödő munkavállalók alkalmazását. Ugyanakkor a munkaadók keveset tesznek az idősödő munkavállalók képzettségi szintjének és egészségügyi állapotának javítása érdekében. A hatályos jogszabályi előírások a nyugdíjas foglalkoztatást most már 5 évvel kitolják, s egyébként is megnehezítik a már nyugdíjba vonultak számára is. A nyugdíjas foglalkoztatást szabályozó jogszabályok enyhítése folyamatban van.

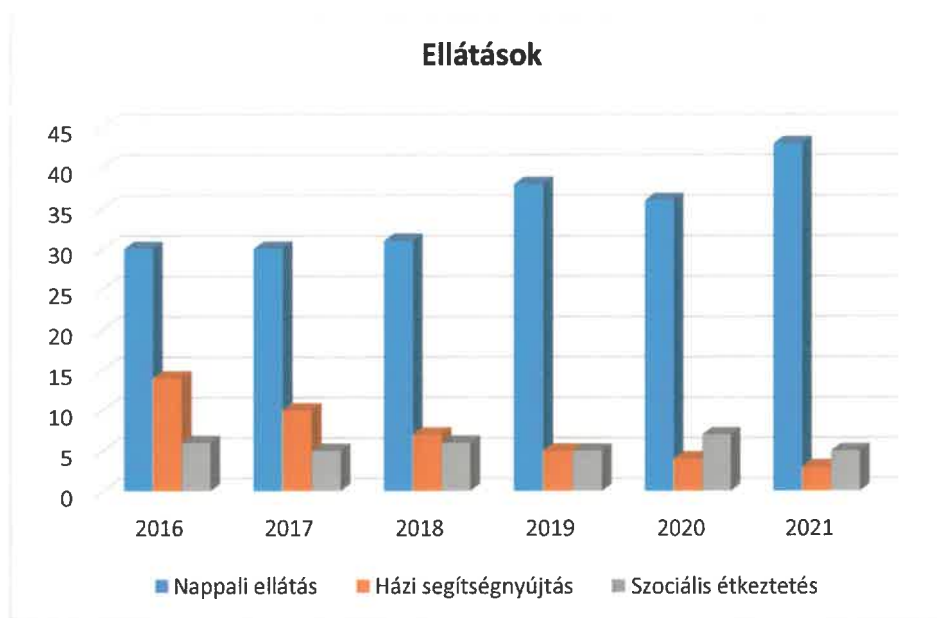
Hátrányos megkülönböztetés, az egyenlő bánásmód követelményének megsértése településünkön nem fordult elő.

6.3 A közszolgáltatásokhoz, közösségi közlekedéshez, információhoz és a közösségi élet gyakorlásához való hozzáférés

6.3.1. számú táblázat - 65 évnél idősebb népesség és nappali ellátásban részesülő időskorúak száma

Év	65 év feletti lakosság száma (férfiak TS 026, nők TS 028)	Nappali ellátásban részesülő időskorúak száma (TS 129)	Házi segítségnyújtásban részesülők száma (TS 130)	Szociális étkeztetésben részesülők száma (TS 131)
	Fő	Fő	fő	fő
2016	32	30	14	6
2017	31	30	10	5
2018	31	31	7	6
2019	30	38	5	5
2020	32	36	4	7

Forrás: TeIR, KSH Tstar



a) az idősök egészségügyi és szociális szolgáltatásokhoz való hozzáférése

Az idősök ellátást segíti az **időskorúak járadéka**, a megélhetést biztosító jövedelemmel nem rendelkező időskorú személyek részére nyújtott támogatás. **Az időskorúak járadékának havi összege** jövedelemmel nem rendelkező jogosult esetén az öregségi nyugdíj mindenkori legkisebb összegének 80%-a, egyedülálló esetén 95%-a;

A településen 2006 óta működik Idősek Klubja, ahol az idősök **nappali ellátása** folyik, tagjai száma 30 fő fölötti. Jelenleg a Tamasz keretében működik. A tagok nagy része egyedül élő. Mindennap találkoznak, programokat, összejöveteleket szerveznek, kellemesen eltöltik egymással az időt.

Az önkormányzat alkalmaz falugondnokot, aki segít a házkörüli teendőkben, bevásárol, gyógyszer vált ki. **Szociális étkeztetés** keretében ebédet hordanak. A szociális étkeztetettek helyben fogyasztással, nyitva-álló helyiségben is igénybe vehetik a szolgáltatást. Minden nap felkeresi a szolgáltatást igénybe vevőket.

Gyógyszertárban, amely Bakon van, a falugondnok szervezett módon váltja ki a felírt vényeket. A fogyatékos személyek, illetve a pszichiátriai betegek részére nyújtott jelzőrendszeres házi segítségnyújtás ellátója együttműködik a támogató szolgáltatást, illetve a pszichiátriai betegek részére közösségi alapellátást nyújtó szolgáltatóval.

A településen élő idősök szolgáltatáshoz való hozzájutása a kisbusszal biztosított.

b) kulturális, közművelődési szolgáltatásokhoz való hozzáférés;

Az önkormányzat, valamint a civil szervezetek által szervezett programok elérhetők minden idős részére.

c) idősök informatikai jártassága;

A teleház az idősök részére is nyújt szolgáltatás, de nem jellemző, hogy az idősök igénybe vennék. Igény esetén számítástechnikai tanfolyam szervezhető az időskorú lakosság részére.

d) a generációk közötti programok:

A generációk közötti programokra lehetőséget ad tél elején a Hagyományos disznóvágás, Anyák Napja, a családi nap gyermeknap környékén, nyáron a Falunap, ősszel az Idősek napja

valamint télen Mikulás, a Falukarácsony. Ezekon a rendezvényeken a legkisebbektől kezdve a legnagyobbakig képviseltetik magukat településünk lakói.

6.4 Az időseket, az életkorral járó sajátos igények kielégítését célzó programok a településen

Feladatként jelentkezik az egészségfejlesztéshez szükséges szemlélet és tudatosság erősítése. Hangsúlyt kell fektetni az alkalomszerű szűrések, szervezett, célzott népegészségügyi szűrővizsgálatok biztosítására, a népbetegségek számító betegségek kiszűrésére, különösen a vércukor, vérnyomás, koleszterin stb.; védőoltások beadására (influenza ellen). Fontos az idősödő és az idős korosztály számára az életmód tanácsadás, az egészségfejlesztő közösségi programok, szűrővizsgálatok, amelyek lehetőségek biztosítanak az egészséges életmód és lelki egészség megőrzésére, valamint nagyban hozzájárulnak az elsődleges és másodlagos megelőzéshez, valamint az egészség megőrzéséhez.

Idősek biztonságának további két meghatározó eleme az otthonuk védelme, a lakásbetörések megelőzése, a 60 év felettiek áldozattá válásának elkerülése. Az idős állampolgárok a bűnelkövetések szempontjából fokozott veszélynek kitett csoport. Tapasztalataink szerint kevés ismerettel rendelkeznek a potenciális veszélyeket illetően. Feladat az idősek részére az áldozattá válás megelőzését szolgáló ismeretek terjesztése, felhívni a figyelmüket a fokozottan veszélyeztető bűncselekmények jellegére, részükre figyelemkeltő előadások, ismeretterjesztő anyagok minél szélesebb körben történő eljuttatása. Ezért fontos a személyes biztonság, a saját tulajdon védelmében történő segítségnyújtás. Évente egy alkalommal az önkormányzat műsoros Idősek napját szervez, ahol megvendégeli az időseket.

6.5 Következtetések: problémák beazonosítása, fejlesztési lehetőségek meghatározása.

Az idősek helyzete, esélyegyenlősége vizsgálata során településünkön	
beazonosított problémák	fejlesztési lehetőségek
Településen élő idősek szolgáltatáshoz való hozzájutása	Falugondnoki szolgálat biztosítása, új falugondnoki busz beszerzése
Idősgondozás, ellátás	Idősellátás fenntartása, fejlesztése
Nemzedékek közötti kapcsolat nehézsége	Többgenerációs programok szervezése

7. A fogyatékkal élők helyzete, esélyegyenlősége

7.1 A településen fogyatékkal élő személyek főbb jellemzői, sajátos problémái

A fogyatékoság típusa szerint nagyobb számban vannak a mozgásszervi fogyatékosok. A településen élő fogyatékos személyek iskolai végzettsége hasonlóan a megyei mutatókhoz, messze elmarad a társadalom egészének iskolai végzettségi mutatóitól.

Általában a 8 általános iskolai, vagy még alacsonyabb iskolai végzettséggel rendelkezők száma nagyon magas a fogyatékkal élők körében, amely különösen nagy hátrányt jelent a munkaerőpiacon.

7.1.1 számú táblázat - Megváltozott munkaképességű személyek ellátásaiban részesülők száma nemenként			
Év	Megváltozott munkaképességű személyek ellátásaiban részesülők száma - Férfiak (TS 061)	Megváltozott munkaképességű személyek ellátásaiban részesülők száma - Nők (TS 062)	Összesen
2016	4	1	5
2017	4	1	5
2018	4	1	5
2019	4	0	4
2020	4	0	4
2021	n.a.	n.a.	-

Forrás: TeIR, KSH Tstar



7.1.2. számú táblázat - Nappali ellátásban részesülő fogyatékkal élők száma	
Év	Nappali ellátásban részesülő fogyatékos személyek száma (TS 128)

2016	0
2017	0
2018	0
2019	0
2020	0
2021	0

Forrás: TeIR, KSH Tstar; és helyi adatszolgáltatók

a) *fogyatékossgal élő személyek foglalkoztatásának lehetőségei, foglalkoztatottsága, védett foglalkoztatás, közfoglalkoztatás;*

Szociális foglalkoztatás települési szinten nincsen, Zalaegerszegen tudnak elhelyezkedni szociális foglalkoztatóknál a fogyatékkal élők.

b) *munkavállalást segítő lehetőségek;*

Az önkormányzat nem foglalkoztat megváltozott munkaképességű dolgozót. Jelenleg nincs megváltozott munkaképességű dolgozó az önkormányzat intézményeiben.

c) *hátrányos megkülönböztetés a foglalkoztatás területén, nem értelmezhető*

d) *önálló életvitelt támogató helyi intézmények, szolgáltatások, programok nincsenek a településen. Falugondnok nyújt esetenként segítséget*

7.2 Fogyatékkal élő személyek pénzbeli és természetbeni ellátása, kedvezményei

A fogyatékkal élők eltérő típusú pénzbeli és természetbeni ellátásokban részesülnek, melyek többségét a Magyar Államkincstárnál igénylik a jogosultak.

A Zalaegerszegi Járási Hivatalnál lehet a mozgáskorlátozott igazolványt igényelni.

A mozgáskorlátozottak gépkocsi vásárláshoz történő pénzbeli támogatást (új, használt jármű vétele, illetve meglévő átalakítása) a Zala Vármegyei Kormányhivatal nyújt az igénylő kérelme alapján.

Állami ellátásban részesülnek. Többletellátásként vakok személyi járadéka kerülhet megállapításra, illetve adókedvezmények.

A fogyatékkal élők pénzbeli, természetbeni ellátása a jogosultság alapján történik. Nem tekinti külön az önkormányzat a fogyatékos személyeket egy-egy ellátás biztosításánál. Közülük feltehetően többen rokkantnyugdíjasok, gyakrabban szorulnak átmeneti segélyre, a betegségük kezelését a közgyógyellátás keretében támogatják. Az ápolási díj is azon ellátások közé tartozik, továbbá a házi segítségnyújtás, amire a fogyatékos személyek is jogosultak lehetnek. Új segítség a kormány részéről a gondos óra program.

7.3 A közszolgáltatásokhoz, közösségi közlekedéshez, információhoz és a közösségi élet gyakorlásához való hozzáférés lehetőségei, akadálymentesítés

a) *egészségügyi és rehabilitációs ellátások elérhetősége, együttműködése; nem megoldott.*

b) *települési önkormányzati tulajdonban lévő középületek akadálymentesítettsége;*

Az egyenlő esélyű hozzáférés egyik eszköze az akadálymentesítés, amelynek fogalma az utóbbi években teljesen új tartalmat nyert: ma már valamennyi fogyatékosági csoporthoz tartozó ember - azaz a mozgássérült, a látássérült, a hallássérült, az értelmi fogyatékos, autista és súlyosan-halmazottan fogyatékos emberek - speciális szükségleteinek megteremtése alatt érteni. Ez olyan eszközök és megoldások telepítését jelenti, amely

lehetővé teszi, hogy egy-egy szolgáltatást a mozgássérült embereken túl látás- vagy hallássérült, valamint értelmi fogyatékos emberek is igénybe vehessenek. (Hangos térkép, indukciós hurok, könnyen érthető tájékoztató füzetek, stb.) A kulcs az, hogy ma már nem pusztán épületek akadálymentesítéséről, hanem a közszolgáltatások egyenlő esélyű hozzáféréséről beszélünk, amely tehát magában foglalja az épületek komplex akadálymentességét, de annál jóval több.

Az akadálymentesítés követelménye beépítésre került a nem kifejezetten akadálymentesítési célú pályázatokba is, hogy a különböző közszolgáltatásokat nyújtó szervek vezetői szembesüljenek azzal, hogy az ő ügyfélkörükben is vannak, lehetnek fogyatékos emberek. A fentiekén túl pedig minden lehetséges eszközzel küzdeni kell azért, hogy széles körben elterjedtté váljon az a felfogás, amely alapján az esélyegyenlőségi feladatok megoldása nem egyetlen szerv feladata, hanem természetes, hogy az ehhez kapcsolódó követelményeknek való megfelelés a saját területén mindenkinek a maga feladata és felelőssége.

c) *közszolgáltatásokhoz, köznevelési intézményekhez, kulturális és sportprogramokhoz való hozzáférés lehetőségei, fizikai, információs és kommunikációs akadálymentesítettség, lakóépületek, szolgáltató épületek akadálymentesítettsége;*

d) *munkahelyek akadálymentesítettsége;* Az önkormányzati munkahelyek akadálymentesítettek a mozgáskorlátozottak számára.

e) *közösségi közlekedés, járdák, parkok akadálymentesítettsége;*

A közterületi járdák alkalmatlanak arra, hogy a mozgáskorlátozottak használni tudják.

f) *fogyatékossgal élő személyek számára rendelkezésre álló helyi szolgáltatások (pl. speciális közlekedési megoldások, fogyatékossgal élő személyek nappali intézménye, stb.);*

Fogyatékos személyek számára rendelkezésre álló helyi szolgáltatások, hátránykompenzáló juttatások, szolgáltatások nincsenek.

A községben a háziorvosi és a védőnői szolgálatnál az épület és a parkoló részben akadálymentesített, ami a mozgáskorlátozott, illetve idős személyek számára az épület könnyebb megközelítését lehetővé teszi. A szakellátások azonban Zalaegerszegen vannak, az ide történő eljutás feltételezhetően a fogyatékos személyek számára problémát jelent. Ebben segít a falugondnoki szolgálat.

g) *előnyben részesítés (hátránykompenzáló juttatások, szolgáltatások)*

Rendkívüli települési támogatás formájában pénzügyi segítséget biztosít az önkormányzat – akadálymentesítést segítő eszközök vásárlásában.

7.4. Fogyatékossgal élők sajátos igényeinek kielégítését célzó programok a településen

Intézményeinkben teljes akadálymentesség valósult meg. Akadálymentesek az orvosi rendelő, az a Közösségi Ház. A közösségi programokon való részvétel minden szempontból biztosított.

7.5 A fogyatékossgal élők helyi szinten fokozottan érintő társadalmi problémák és a felszámolásukra irányuló kezdeményezések

Közlekedésük szempontjából a járdák felújítása egy nagyon fontos feladat, amit folyamatosan pályázunk, azonban eddig részben sikertelenül tettük. A Petőfi utcában elkészült MFP segítségével, a járda.

7.6 Következtetések: problémák beazonosítása, fejlesztési lehetőségek meghatározása

A fogyatékkal élők helyzete, esélyegyenlősége vizsgálata során településünkön	
beazonosított problémák	fejlesztési lehetőségek
Akadálymentesítés hiánya	A középületek teljes akadálymentesítése
Szolgáltatások igénybevétele	Falugondnoki szolgálat üzemeltetése (busz cseréje)

Több célcsoportot érintő, településszintű megállapítások	
beazonosított problémák	fejlesztési lehetőségek
Közlekedés bel- és külterületi útjainkon, járdáinkon	Bel- és külterületi útjaink, járdáink javítása sikeres pályázat segítségével oldódik meg
Szabadidő hasznos eltöltése, generációk találkozása	Programszervezés és folyamatos pályázatfigyelés olyan közösségi tér kialakítására, ahol minden generáció megtalálja a számára kedvező elfoglaltságot
Önkormányzati ingatlanok, közösségi tér bővítése, felújítása, korszerűsítése	Önkormányzati ingatlanok, közösségi tér bővítése, korszerűsítése
Akadálymentesítés hiánya	A középületek teljes akadálymentesítése
Közlekedés bel- és külterületi útjainkon, járdáinkon	Bel- és külterületi útjaink, járdáink javítása sikeres pályázat segítségével oldódik meg
Szolgáltatások igénybevétele	Falugondnoki szolgálat üzemeltetése (busz cseréje)

8. Helyi partnerség, lakossági önszerveződések, civil szervezetek és for-profit szereplők társadalmi felelősségvállalása

- a) a 3-7. pontban szereplő területeket érintő civil, egyházi, karitatív szervezeti szolgáltató és érdekvédelmi szervezetek, önszerveződések feltérképezése (közfeladatot ellátó szervezetek, közfeladatonként bemutatva, önkéntesek száma, partnerségi megállapodások száma);

Az egyházi szervezetek és az önkormányzat tulajdonában álló szolgáltató szervezetek együttműködése zavartalan.

- b) helyi önkormányzati, nemzetiségi önkormányzati, egyházi, civil szektor és gazdasági szereplők közötti partnerség bemutatása;

A településen nem működik hivatalosan civil szerveződés. A településen a fiatalok csoportja összefogja a sporttevékenységet, részt vesznek a községi rendezvények, így a falunap, falukarácsony, majális szervezésében és lebonyolításában. Társadalmi munkát is gyakran szerveznek a település szépítéséért.

- c) önkormányzatok közötti, illetve térségi, területi társulásokkal való partnerség, társadalmi felzárkózást segítő közös programok bemutatása;

Bocföldei Közös Önkormányzati Hivatal a hivatali feladatok ellátására, Tófeji Intézményfenntartó Társulás az óvodai feladatok ellátására, Bocföldei Szociális Intézményfenntartó Társulás a szociális alapfeladatok ellátására

d) a nemzetiségi önkormányzatok célcsoportokkal kapcsolatos esélyegyenlőségi tevékenysége (nem alakult)

e) civil szervezetek célcsoportokkal kapcsolatos esélyegyenlőségi tevékenysége; (nem releváns)

f) for-profit szereplők részvétele a helyi esélyegyenlőségi feladatok ellátásában. (nem vesz részt)

A társadalmi partnerség és együttműködés egyik eszköze a HEP Fórumok szervezése.

HEP Fórumok segítségével a helyi állami, önkormányzati, egyházi és civil szervezetek között a hatékonyabb együttműködés alakulhat ki a célcsoportok esélyegyenlőségi problémáinak a beazonosításában, a problémákra adekvátan válaszoló intézkedések megfogalmazásában, összehangolásában, valamint a HEP intézkedéseinek megvalósításában, megkönnyítve így az önkormányzatok esélyteremtő feladatainak ellátását.

9. A helyi esélyegyenlőségi program nyilvánossága

- a) a helyzetelemzésben meghatározott esélyegyenlőségi problémák kapcsán érintett nemzetiségi önkormányzatok, egyéb partnerek (állami vagy önkormányzati intézmények, egyházak, civil szervezetek, stb.) bevonásának eszközei és eljárásai a HEP elkészítésének folyamatába;*
- b) az a) pont szerinti szervezetek és a lakosság végrehajtással kapcsolatos észrevételeinek visszacsatolását szolgáló eszközök bemutatása, valamint annak rögzítése, hogy működtet-e HEP Fórumot.*
- c) A képviselő-testületi döntést követően az elfogadott HEP dokumentumot, valamint a hiteles határozatot a települési önkormányzat a helyben szokásos módon közzé teszi, és megküldi a TEF esélyegyenlőségi mentora részére. A TEF az települései önkormányzatok HEP-jeit közzéteszi, honlapján megjelenti.*

A Helyi Esélyegyenlőségi Program Intézkedési Terve (HEP IT)

1. A HEP IT részletei

A helyzetelemzés megállapításainak összegzése

Célcsoport	Következtetések	
	problémák beazonosítása rövid megnevezéssel	fejlesztési lehetőségek meghatározása rövid címmel
Romák és/vagy mélyszegénységben élők	Munkanélküliség Képzettség alacsony szintje Egészségügyi problémák	Álláskeresők számára a közmunkaprogram további bővítése, munkapiacra visszajutás segítése Szakképzettség megszerzése Egészségügyi szűrőprogramok szervezése
Gyermekek	Gyermekek felügyelete	Nyári szünidő és oktatási szünetek alatti napközi üzemeltetése
Idősek	Településen élő idősök szolgáltatáshoz való hozzájutása Idősgondozás, ellátás Kiszolgáltatottság Nemzedékek közötti kapcsolat nehézsége	Falugondnoki szolgálat biztosítása Idősellátás fenntartása, fejlesztése Bűnmegelőzési fórumok szervezése, kamerarendszer kiépítése Többgenerációs programok szervezése
Nők	GYES-ről, GYED-ről visszatérők munkába állásának nehézségei	munkába állás, a beilleszkedés segítése, empatikusabb hozzáállás a kisgyermekesek problémáihoz
Fogyatékkal élők	Akadálymentesítés hiánya Szolgáltatások igénybevétele	A középületek teljes akadálymentesítése Falugondnoki szolgálat üzemeltetése (busz cseréje)
<i>Több célcsoportot érintő, településszintű megállapítás</i>	Akadálymentesítés hiánya Szolgáltatások igénybevétele	A középületek teljes akadálymentesítése Falugondnoki szolgálat üzemeltetése (busz cseréje)

Jövőképünk

- Olyan településen kívánunk élni, ahol a romák társadalmi, egészségügyi, szociális téren is a helyi közösségi életbe beilleszkedve, a közösségi normákat betartva képesek élni.
- Fontos számunkra, hogy a mélyszegénységben élők életkörülményei javuljanak.
- Kiemelt területnek tartjuk a gyerekek oktatását, sportolását, egészségét, fejlesztését.
- Elengedhetetlennek tartjuk a nők esetén a megbecsülést a családon belül és a munkahelyeken.
- Folyamatosan odafigyelünk az idősek életkörülményeire, egészségi állapotára, ellátására.
- Különös figyelmet fordítunk a fogyatékkal élők életére, munkába állásuk segítésére, a programokon való akadálymentes elősegítésére, egészségi állapotukra.

2. Összegző táblázat - A Helyi Esélyegyenlőségi Program Intézkedési Terve (HEP IT)

A	B	C	D	E	F	G	H	I	J	K	L
Intézkedés címe, megnevezése	A helyzetelemzés következtetésiben feltárt probléma megnevezése	Az intézkedéssel elérni kívánt cél	A cél összhangja más helyi stratégiai dokumentumokkal	A cél kapcsolódása országos szakmapolitikai stratégiákhoz	Az intézkedés tartalma	Az intézkedés felelőse	Az intézkedés megvalósításának határideje	Az intézkedés eredményességét mérő indikátor(ok)	Az intézkedés megvalósításához szükséges erőforrások (humán, pénzügyi, technikai)	Az intézkedés eredmények fenntarthatósága	Önkormányzatok közötti együttműködésben megvalósuló intézkedés esetében az együttműködés bemutatása
0. Településszintű probléma											
1. Egészségügyi szűrőprogramok szervezése	A településen élők egészségügyi állapotának javítása	A településen élők egészségi állapotának javuljon	Település fejlesztési dokumentum	MNTFS 2030	A helyi szűrések szervezése, betegnek számának csökkenése	polgármester	2028. 12. 31. (vasárnap) Az intézkedésben megfogalmazott célkitűzések továbbra is aktuálisak	Szűrőprogramok résztvevők száma	Orvos, védőnő, polgármester, Szűrő végzők munkaidéje, eszközök biztosítása.	HEP 2028 lejártáig	Nem releváns
2. Elhasznált infrastruktúra korszerűsítése.	Önkormányzati ingatlanok, bel- és külterületi utak, járdák, vízi közelművek bővítése, felújítása, korszerűsítése.	Infrastruktúra korszerűsítése, fenntartása.	Település fejlesztési programok gazdasági	MNTFS 2030	Önkormányzati ingatlanok, utak, járdák közelművek felújítása.	polgármester	2028. 12. 31. (vasárnap) Az intézkedésben megfogalmazott célkitűzések továbbra is aktuálisak	Felújított, utak, járdák, vízi közelművek hossza. felújított épületek száma.	Pályázati támogatás, önkormányzati önrész.	HEP 2028 lejártáig.	nem releváns
3. Zöldterületek karbantartása	Kommunális gépek beszerzésével a zöldterületek karbantartása, a zöld energia hasznosítása	Kommunális gépek beszerzésével a zöldterületek karbantartása, a zöld energia hasznosítása. A lakosság megelégedettségének növelése. Energia megtakarítása.	Gazdasági program, költségvetés.	MNTFS 2030	Gépek, eszközök beszerzése.	polgármester	2028. 12. 31. (vasárnap) Az intézkedésben megfogalmazott célkitűzések továbbra is aktuálisak	Település zöldterületeinek 100 %-os karbantartása.	pályázati támogatás, önkormányzati forrás	HEP 2028 lejártáig	nem releváns

I. A mélyszegénységben élők és a romák esélyegyenlősége												
1	Az álláskereső számára a közmunkaprogram további bővítése	A mélyszegénységben élők megélhetési problémái	A mélyszegénységben élők megélhetési problémái	Gazdasági program, település költségvetés.	MNTFS 2030	A mélyszegénységben élők megélhetési problémáinak javítása. Közmunkaprogram megartása. Elsődleges munkaerő piacra való visszajuttatás.	polgármester	2028. 12. 31. (vasárnap) Az intézkedésben megfogalmazott célok továbbra is aktuálisak	20 % -kal kívánjuk csökkenteni számukat.	1 tanácsadó, pályázati forrás, munkavégzéshez szükséges eszközök	fő HEP 2028 lejártáig.	Nem releváns
II. A gyermekek esélyegyenlősége												
1	Képzettségi szint emelkedése, szakmák elsajátítása	Képzettségi szint emelkedése, Szakképzettséggel rendelkezők számának 20 %-os növelése	Szakképzettségi szint emelése, Szakképzettséggel rendelkezők számának 20 %-os növelése	Települési költségvetés, pályázati támogatás	MNTFS 2030	Szakképzettséggel rendelkezők számának növelése, a gyengébb tanulmányi eredményeket elérő gyermekek korrepetálása, a kiemelkedő tehetséggel rendelkező tanulók szakköri képzése.	polgármester	2028. 12. 31. (vasárnap) Az intézkedésben megfogalmazott célok továbbra is aktuálisak	Szakképzettséggel rendelkezők számának 50 %-os növelése	1 tanácsadó, oktatási terem, oktató	fő HEP 2028 lejártáig	nem releváns
III. A nők esélyegyenlősége												
1	Esélyegyenlőség megteremtése a munka világában	Munkahelyi és gyermeknevelési feladatok összehangjának biztosítása az önkormányzat intézményeiben foglalkoztatott nők esetében.	Munkahelyi és gyermeknevelési feladatok összehangjának biztosítása az önkormányzat intézményeiben foglalkoztatott nők esetében. Alkalmazók szemléletének átformálása.	Településfejlesztési program. Települési költségvetés.	MNTFS 2030	Munkahelyi és gyermeknevelési feladatok összehangjának biztosítása az önkormányzat intézményeiben foglalkoztatott nők esetében.	polgármester	2028. 12. 31. (vasárnap) Az intézkedésben megfogalmazott célok továbbra is aktuálisak	Rész munkaidőben foglalkoztatottak számának emelése.	Pályázati önértő, humán szemlélet megváltozása.	HEP 2028 lejártáig.	Nem releváns
IV. Az idősek esélyegyenlősége												

1	Idősgondozás	Idős gondozás, ellátás fejlesztése. Falugondnoki szolgálat fenntartása	A szociális alapszolgáltatások fejlesztése, fenntartása	Településfejlesztési terv, Település költségvetése.	MNTFS 2030	Falugondnoki busz beszerzése, gondozói szolgálat korszerűsítése, megtartása.	polgármester	2028. 12. 31. (vasárnap) Az intézkedésben megfogalmazott célok továbbra is aktuálisak	Szolgáltatást igénybe vevők száma.	Állami normatíva emelése, pályázati pénzeszközök biztosítása, gondozók képzése.	HEP 2028 lejártáig.	nem releváns
2	Bűnmegelőzés	Bűnmegelőzési fórumok szervezése, kamerarendszer korszerűsítése.	Bűnözés csökkentése, kiszolgáltatottság megszüntetése, kamerarendszer korszerűsítése.	Települési stratégia, Önkormányzati költségvetés.	MNTFS 2030	Bűnmegelőzési fórumok, előadások szervezése	polgármester	2028. 12. 31. (vasárnap) Az intézkedésben megfogalmazott célok továbbra is aktuálisak	Bűnözés csökkentése.	Pályázati támogatások, önkormányzati forrás.	HEP 2028 lejártáig.	nem releváns
V. A fogyatékossgal élő személyek esélyegyenlősége												
1	Akadálymentesítés és	Középületek folyamatos akadálymentesítése	Középületek folyamatos akadálymentesítése ill. annak fenntartása	Település gazdasági programja	MNTFS 2030	A teljes körű akadálymentesítés és megoldása	polgármester	2028. 12. 31. (vasárnap) Az intézkedésben megfogalmazott célok továbbra is aktuálisak	a közintézmények 100 %-os akadálymentesítése.	Pályázati források, önkormányzati forrás	HEP 2028 lejártáig	nem releváns

3. Megvalósítás

3.1 A megvalósítás előkészítése

Önkormányzatunk az általa fenntartott intézmények vezetői számára feladatul adja és ellenőrzi, a településen működő nem önkormányzati fenntartású intézmények vezetőit pedig partneri viszony során kéri, hogy a Helyi Esélyegyenlőségi Programot valósítsák meg, illetve támogassák.

Önkormányzatunk azt is kéri intézményeitől és partnereitől, hogy vizsgálják meg, és a program elfogadását követően biztosítsák, hogy az intézményük működését érintő, és az esélyegyenlőség szempontjából fontos egyéb közszolgáltatásokat meghatározó stratégiai dokumentumokba és iránymutatásokba épüljenek be és érvényesüljenek az egyenlő bánásmódról és esélyegyenlőségre vonatkozó azon kötelezettségek, melyek az önkormányzat Helyi Esélyegyenlőségi Programjában részletes leírásra kerültek.

Önkormányzatunk elvárja, hogy intézményei a Helyi Esélyegyenlőségi Program Intézkedési Tervében szereplő vállalásokról, az őket érintő konkrét feladatokról intézményi szintű akcióterveket és évente cselekvési ütemterveket készítsenek.

Önkormányzatunk a HEP kidolgozására és megvalósítására, továbbá értékelésére, ellenőrzésére és az ennek során nyert információk visszacsatolására, valamint a programba történő beépítésének garantálására **Helyi Esélyegyenlőségi Programért Felelős Fórumot** hoz létre és működtet.

A fentiekkel kívánjuk biztosítani, hogy az HEP IT-ben vállalt feladatok településünkön maradéktalanul megvalósuljanak.

3.2 A megvalósítás folyamata

A társadalmi partnerség és együttműködés egyik eszköze a HEP Fórumok szervezése lehet. HEP Fórumok segítségével a helyi állami, önkormányzati, egyházi és civil szervezetek között a hatékonyabb együttműködés alakulhat ki. a célcsoportok esélyegyenlőségi problémáinak a beazonosításában, a problémákra adekvátan válaszoló intézkedések megfogalmazásában, összehangolásában, valamint a HEP intézkedéseinek megvalósításában, megkönnyítve így az önkormányzatok esélyteremtő feladatainak ellátását.

A HEP Fórum feladatai:

- a célcsoportok esélyegyenlőségi problémáinak a beazonosítása, a problémákra adekvátan válaszoló intézkedések megfogalmazása, összehangolása,
- a HEP intézkedéseinek megvalósításában, az HEP IT megvalósulásának figyelemmel kísérése, a HEP IT-ben lefektetett célok megvalósulásához szükséges beavatkozások évenkénti felülvizsgálata,

- annak figyelemmel kísérése, hogy a megelőző időszakban végrehajtott intézkedések elősegítették-e a kitűzött célok megvalósulását, és az ezen tapasztalatok alapján esetleges új beavatkozások meghatározása
- a HEP IT aktualizálása, az esetleges változások beépítése a HEP IT-be, a módosított HEP IT előkészítése képviselő-testületi döntésre
- az esélyegyenlőséggel összefüggő problémák megvitatása
- a HEP IT és az elért eredmények nyilvánosság elé tárása, dokumentálása, kommunikálása

Az esélyegyenlőség fókuszban lévő célcsoportjaihoz és/vagy kiemelt problématerületekre a terület aktorainak részvételével tematikus munkacsoportokat alakíthatunk 2 ezer fő feletti településeken (opcionális) az adott területen kitűzött célok megvalósítása érdekében. A munkacsoportok vezetői egyben tagjai az Esélyegyenlőségi Fórumnak is, a munkacsoportok rendszeresen (minimum évente) beszámolnak munkájukról az Esélyegyenlőségi Fórum számára.



A HEP Fórum működése:

A Fórum legalább két évente, a felülvizsgálatok és az új HEP elfogadása előtt, de szükség esetén ennél gyakrabban ülésezik.

A Fórum működését megfelelően dokumentálja, üléseiről jegyzőkönyv készül.

A Fórum javaslatot tesz az HEP IT megvalósulásáról készített beszámoló elfogadására, vagy átdolgoztatására, valamint szükség szerinti módosítására.

A HEP Fórum egy-egy beavatkozási terület végrehajtására felelőst jelölhet ki tagjai közül.

A HEP Fórumok javasolt összetétele:

Tagok

- a település polgármestere,
- a település/közös önkormányzatok jegyzője,
- helyi nemzetiségi önkormányzatok vezetői,
- beavatkozási területekhez kapcsolódó önkormányzati bizottságok képviselői,
- helyi/térségi releváns közszolgáltató intézmények képviselői,
- meghatározó helyi/térségi gazdasági szereplők, munkáltatók képviselői,
- 2 000 fő lakosságszám feletti települések esetében a Szociálpolitikai Kerekasztal képviselői,
- helyi jelzőrendszeri felelős,
- a településen működő - a HEP célcsoportjai kapcsán érintett - civil szervezetek és egyházak képviselői,
- A HEP intézkedési tervében szereplő intézkedések végrehajtásáért felelős intézmények, szervezetek képviselői,
- a település HEP referense,
- a rendvédelmi és közbiztonsági szervezetek képviselői,
- egyéb tagok (pl. tapasztalati szakértőként valamely célcsoportban érintett személy, vagy a településen aktív szerepet vállaló személyek).

Állandó meghívottak

- a település képviselő-testületének tagjai,
- az illetékes esélyegyenlőségi mentor,
- tankerületi központ képviselője,
- környező települések önkormányzati szereplői,
- járási jelzőrendszeri tanácsadó,
- egyéb meghívottak (járási hivatalok beavatkozási területekhez és célcsoportokhoz kapcsolódó szervezeti egységeinek képviselői, térségi felzárkózási programok képviselői).

3.3 Monitoring és visszacsatolás

A Helyi Esélyegyenlőségi Program megvalósulását, végrehajtását a HEP Fórum ellenőrzi, és javaslatot készít a HEP szükség szerinti aktualizálására az egyes beavatkozási területek felelőseinek, illetve a létrehozott munkacsoportok beszámolóinak alapján.

3.4 Nyilvánosság

A program elfogadását megelőzően, a véleménynyilvánítás lehetőségének biztosítása érdekében nyilvános fórumot hívunk össze.

A véleményformálás lehetőségét biztosítja az Helyi Esélyegyenlőségi Program nyilvánosságra hozatala is, valamint a megvalósítás folyamatát koordináló HEP Fórum első ülésének mihamarabbi összehívása.

A nyilvánosság folyamatos biztosítására legalább évente tájékoztatjuk a program megvalósításában elért eredményekről, a monitoring eredményeiről a település döntéshozóit, tisztségviselőit, az intézményeket és az együttműködő szakmai és társadalmi partnerek képviselőit.

A HEP Fórum által végzett monitoring vizsgálatok eredményeit nyilvánosságra hozzuk a személyes adatok védelmének biztosítása mellett. A nyilvánosság biztosítására az önkormányzat honlapja, a helyi média áll rendelkezésre. Az eredményekre felhívjuk a figyelmet az önkormányzat és intézményeinek különböző rendezvényein, beépítjük kiadványainkba, a tolerancia, a befogadás, a hátrányos helyzetűek támogatásának fontosságát igyekszünk megértetni a lakossággal, a támogató szakmai és társadalmi környezet kialakítása érdekében.

3.5 Kötelezettségek és felelőség

Az esélyegyenlőséggel összefüggő feladatokért az alábbi személyek/csoportok felelősek:

A Helyi Esélyegyenlőségi Program végrehajtásáért az önkormányzat részéről a polgármester felel.

- Az ő feladata és felelőssége a HEP Fórum létrejöttének szervezése, működésének sokoldalú támogatása, az önkormányzat és a HEP Fórum közötti kapcsolat biztosítása.
- Folyamatosan együttműködik a HEP Fórum vezetőjével.
- Felelősségi körébe tartozó, az alábbiakban felsorolt tevékenységeit a HEP Fórum bevonásával és támogatásával végzi. Így
 - o Felel azért, hogy a település minden lakója és az érintett szakmai és társadalmi partnerek számára elérhető legyen a Helyi Esélyegyenlőségi Program.
 - o Figyelemmel kíséri azt, hogy az önkormányzat döntéshozói, tisztségviselői és intézményeinek dolgozói megismerik és követik a HEP-ben foglaltakat.
 - o Támogatnia kell, hogy az önkormányzat, illetve intézményeinek vezetői minden ponton megkapják a szükséges felkészítést és segítséget a HEP végrehajtásához.

- Kötelessége az egyenlő bánásmód elvét sértő esetekben meg tennie a szükséges lépéseket, vizsgálatot kezdeményezni, és a jogsértés következményeinek elhárításáról intézkedni

A település vezetése, az önkormányzat tisztségviselői és a települési intézmények vezetői

- felelősek azért, hogy ismerjék az egyenlő bánásmódra és esélyegyenlőségre vonatkozó jogi előírásokat, biztosítsák a diszkriminációmentes intézményi szolgáltatásokat, a befogadó és toleráns légkört, és megragadjanak minden alkalmat, hogy az esélyegyenlőséggel kapcsolatos ismereteiket bővítő képzésen, egyéb programon részt vegyenek.
- Felelőségük továbbá, hogy ismerjék a HEP IT-ben foglaltakat és közreműködjenek annak megvalósításában.
- Az esélyegyenlőség sérülése esetén hivatalosan jelezzék azt a HEP IT kijelölt irányítóinak.
- Az önkormányzati intézmények vezetői intézményi akciótervben gondoskodjanak az Esélyegyenlőségi Programban foglaltaknak az intézményükben történő maradéktalan érvényesüléséről.

Szükséges továbbá, hogy a jogszabály által előírt feladat-megosztás, együttműködési kötelezettség alapján a települési önkormányzattal kapcsolatban álló szereplők ismerjék a HEP-et, annak megvalósításában aktív szerepet vállaljanak.

3.6 Érvényesülés, módosítás

Amennyiben a **kétévente előírt** – de ennél gyakrabban, pl. évente is elvégezhető - **felülvizsgálat** során kiderül, hogy a HEP IT-ben vállalt célokat nem sikerül teljesíteni, a **HEP Fórum megvitatja a beavatkozási tevékenységek korrekciójára, kiegészítésére vonatkozó intézkedési tervjavaslatát** annak érdekében, hogy a célok teljesíthetők legyenek.

Az HEP IT-t mindenképp módosítani szükséges, ha megállapításaiban lényeges változás következik be, illetve amennyiben a tervezett beavatkozások nem elegendő módon járulnak hozzá a kitűzött célok megvalósításához.

Az egyenlő bánásmód elvét sértő esetekben az HEP IT végrehajtásáért felelős személy megteszi a szükséges lépéseket, vizsgálatot kezdeményez, és intézkedik a jogsértés következményeinek elhárításáról.

4. Elfogadás módja és dátuma

I. A **Puszystaederics** község Helyi Esélyegyenlőségi Programjának szakmai és társadalmi vitája megtörtént. Az itt született észrevételeket a megvitatást követően a HEP Intézkedési Tervébe beépítettük.

II. Ezt követően **Puszystaederics község képviselő-testülete** a Helyi Esélyegyenlőségi Programot (melynek része az Intézkedési Terv) megvitatta és **49/2023.(XII.20.)**számú határozatával elfogadta.

Csatolt melléklet:

- képviselő testület elfogadó határozatának kivonata

Puszystaederics, 2023. december 20.




Varga Béla
polgármester

Bocföldei Közös Önkormányzati Hivatal
Tófeji Kirendeltsége
8946. Tófej, Rákóczi út 15.
Tel.:92/569-064

HATÁROZAT KIVONAT

A Pusztaederics Község Önkormányzata Képviselő- testületének
2023. december 20-án tartott ülésének jegyzőkönyvéből

Tárgy: Pusztaederics Község Helyi Esélyegyenlőségi Programjának elfogadása (2023-2028)

A testület 4 igen szavazattal meghozta a következő határozatot:

49/2023 (XII.20.) Képviselőtestületi Határozat

Pusztaederics Község Önkormányzatának Képviselőtestülete a
Pusztaederics Község Helyi Esélyegyenlőségi Programját (2023 -2028) elfogadta.
Pusztaederics Község Önkormányzat Képviselő-testülete felkéri a
polgármestert és az aljegyzőt, hogy a szükséges intézkedéseket tegye meg

Határidő: 2023. december 30.

Felelős: Béres László polgármester


Varga Béla k.
polgármester

Császár László sk.
jegyző

A kivonat hiteles, az eredetivel mindenben megegyezik!

Tófej, 2023. december 20.

Császár László jegyző
megbízásából



Pappné Varga Angéla
aljegyző