

**Helyi  
Esélyegyenlőségi  
Program**

**Tófej Község Önkormányzata**



**2023-2028**

## Tartalom

Helyi Esélyegyenlőségi Program (HEP).....	3
Bevezetés.....	3
A település bemutatása.....	3
Értékeink, küldetésünk .....	<b>Hiba! A könyvjelző nem létezik.</b>
Célok .....	<b>Hiba! A könyvjelző nem létezik.</b>
A Helyi Esélyegyenlőségi Program Helyzetelemzése (HEP HE).....	13
1. Jogszabályi háttér bemutatása.....	13
2. Stratégiai környezet bemutatása .....	13
3. A mélyszegénységben élők és a romák helyzete, esélyegyenlősége .....	14
4. A gyermekek helyzete, esélyegyenlősége, gyermekszegénység .....	33
5. A nők helyzete, esélyegyenlősége .....	52
6. Az idősek helyzete, esélyegyenlősége .....	59
7. A fogyatékkal élők helyzete, esélyegyenlősége .....	66
8. Helyi partnerség, lakossági önszerveződések, civil szervezetek és for-profit szereplők társadalmi felelősségvállalása .....	70
9. A helyi esélyegyenlőségi program nyilvánossága .....	71
A Helyi Esélyegyenlőségi Program Intézkedési Terve (HEP IT).....	72
1. A HEP IT részletei.....	72
<b>A helyzetelemzés megállapításainak összegzése .....</b>	<b>72</b>
Jövőképünk .....	73
<b>Az intézkedési területek részletes kifejtése (kitöltése javasolt, opcionális)Hiba! A könyvjelző nem létezik.</b>	
2. Összegző táblázat - A Helyi Esélyegyenlőségi Program Intézkedési Terve (HEP IT) .....	75
3. Megvalósítás .....	78
<b>3.1 A megvalósítás előkészítése .....</b>	<b>78</b>
<b>3.2 A megvalósítás folyamata .....</b>	<b>78</b>
<b>3.3 Monitoring és visszacsatolás.....</b>	<b>80</b>
<b>3.4 Nyilvánosság .....</b>	<b>81</b>
<b>3.6 Érvényesülés, módosítás .....</b>	<b>82</b>
4. Elfogadás módja és dátuma .....	<b>Hiba! A könyvjelző nem létezik.</b>

## Helyi Esélyegyenlőségi Program (HEP)

### Bevezetés

Összhangban az Egyenlő Bánásmódról és az Esélyegyenlőség Előmozdításáról szóló 2003. évi CXXV. törvény, a helyi esélyegyenlőségi programok elkészítésének szabályairól és az esélyegyenlőségi mentorokról szóló **2021.06.30-án módosított 321/2011. (XII. 27.) Korm. rendelet alapján megjelent Belügyminisztérium „Módszertani útmutató a helyi esélyegyenlőségi programok elkészítésének szempontjaihoz és a program felülvizsgálatához” c. dokumentum szerint átdolgozva, Tófej Község Önkormányzata Esélyegyenlőségi Programban rögzíti az esélyegyenlőség érdekében szükséges feladatokat.**

Az önkormányzat vállalja, hogy az elkészült és elfogadott Esélyegyenlőségi Programmal összehangolja a település más dokumentumait<sup>1</sup>, valamint az önkormányzat fenntartásában lévő intézmények működtetését. Vállalja továbbá, hogy az Esélyegyenlőségi Program elkészítése során bevonja partneri kapcsolatrendszerét, különös tekintettel a köznevelés állami és nem állami intézményfenntartóira.

Jelen helyzetelemzés az Esélyegyenlőségi Program megalapozását szolgálja.

### A település bemutatása



Településünk Magyarországon, Zala Vármegyében, Zalaegerszegtől 22 km távolságra, Zalaegerszeg városkörnyék közigazgatási területén a Válicka völgye és a Göcsej határát jelentő Berek patak közötti dimbes-dombos részen található. A lakosság száma 640 és 690 fő között ingadozik, elöregedése jellemző.

Itt üzemelt és termelt az Európában is ismert [ZALAKERÁMIA Rt.](#) egyik burkolólapokat előállító gyáregysége A község munkaképes lakosságának 10 %-a itt dolgozott. sajnos 2023-ban végleg

<sup>1</sup> Költségvetési koncepció, Gazdasági program, Szolgáltatástervezési koncepció, Településfejlesztési stratégia, Településrendezési terv, Településszerkezeti terv, Településfejlesztési koncepció

megszűnt. Több vállalkozás folytat mezőgazdasági tevékenységet, ezen kívül faipari és szolgáltatói kisvállalkozások működnek.

1990 óta szép eredményeket értünk el az infrastruktúra fejlesztés területén. Vezetékes ivóvíz szolgáltatás van, szennyvízelvezetés és tisztítás történik. Kábel TV hálózatot kiépítésre került. A telefonvonalak korlátlanul elérhetők. A vezetékes földgáz az egész faluban kiépítésre került. Utjaink szilárdburkolatúak. A Zalaegerszeg – Rédics vasútvonal bekapcsolja a falut az országos vasúti vérkeringésbe.

50 férőhelyes óvodánk és 8 osztályos általános iskolánk helyben biztosítja a gyerekek ellátását és alapfokú képzését. Sportolási lehetőségeket biztosítunk szépen karbantartott sportcentrumunkban, ahol füves focipálya, aszfalt borítású kosárlabda és tenispálya valamint ikerpályás tekecsarnok áll az érdeklődők rendelkezésére. Mini konditerem került kiépítésre. Közepes méretű műfüves pályával rendelkezünk.

Az itt élő ember vendégszerető, jó kedélyű, érdeklődik mások iránt, s tiszteli azokat. A község vezetése megragad minden lehetőséget a fejlesztésre az emberek életmódjának javítására, a helyhez kötődés erősítésére.



A község vezetése megragad minden lehetőséget a fejlesztésre az emberek életmódjának javítására, a helyhez kötődés erősítésére.

Községünknek címere és zászlója van, az 1260-as években jegyzett első írásos emléktől indulva öleli fel a múlt fő jellemzőit.



A terület változatos domborzatú, változatos vízgazdálkodású. A magasabban fekvő területekről szép kilátás nyílik a településre, a környező tájakra.

### TÓFEJ története



Zala Vármegye középső részén, Zalaegerszegtől mintegy 20 km-re, délnyugati irányban fekszik, a Zalaegerszeg- Rédics vasútvonal mentén. A települést a **Göcsej** keleti peremén találjuk. Már az 1200-as évek óta jegyzik, valamikor mezővárosi ranggal bírt. Részben dombos, részben völgyben fekvő, a valamikori postaút mellet lévő település. A **Berek-patak** felső folyása itt az agyagos dombvonulatba vág bele, felszínre hozva a kiváló kerámia-alapanyagot.

Az itteni **hajdani tó**, pontosabban a völgy egy részét kitöltő mocsaras terület völgyi vízváltató. Az északi irányba futó Tó melléki patak a Balaton, a Berek patak pedig a Mura vízgyűjtőjéhez tartozik.

Tófej területét a 16.század utolsó harmadáig a **Hassaghi család** birtokolta. Ez időtől kezdve 1945-ig sűrűn cserélődött a feljegyzett birtokosok névsora.

A török időkben a falut többször éri támadás, különösen Kanizsa török kézre kerülése után. Ez a terület Zalaegerszeg végvárrá válása után tartozott oda jelenteni, ha veszélyt észleltek. A török hadak pusztításának vált áldozatává a község temploma, mely a török alóli felszabadulás után torony és tetőzet nélkül maradt.

Az 1700-as években konszolidálódott a falu. Nőtt a lakosság létszáma, nőtt a megművelt terület nagysága, a tenyésztett állatok száma.

A feljegyzésekből tudjuk, hogy 1728-ban már itt lakott a környék "ludi magister"-e, vagyis tanítója.

A 18. Század első felében a község újra katolikus. 1830-ban a szombathelyi püspökség látogatása szerint: Tófej Zalatárnok leánygyháza. Újra van saját imahelye, egy **kápolna** a tófeji szőlőhegyen.

Az 1930-as években új templom épült, a lelkészség címe: Tófej-Lórántháza. 1935-ben a lakosság száma 859 fő. Egy katolikus népiskolája és egy téglagyára van.

1903-ban létesült a katolikus népiskola. 1925-ben egy tanteremben két tanerő foglalkozott a kisdíákokkal.

1948-ban az iskolát 8 osztályossá szervezték át. A későbbi fejlesztések nyomán megszervezik az osztott tanítást. Az iskolakörzetesítés révén /1967-68/ ide kerülnek a szomszéd kisközségek, Pusztaederics és Baktüttös felső tagozatosai is.

1945-ben felosztják a nagyobb birtokokat. Termelőszövetkezetet 1959-ben szerveztek. Ezt hamarosan egyesítik a **hencsepusztai** és a **lórántházi** tsz-szel. A tófeji szövetkezetbe a pusztaedericsi Hegyalja 1968-ban, a baktüttösi Gyöngyvirág 1969-ben olvadt be.

A közeli olajipar lehetővé tette, hogy a vezetékes gáz már 1951-től eljusson a lakossághoz.

A villany minden lakásba azonban csak 1964-ben jutott el.

A község legjelentősebb üzeme, és a legnagyobb lélekszámot foglalkoztató ipari létesítménye a kerámia üzem.

Amely az itteni kitűnő vörösayag vagyokra, valamint a gázfűtés lehetőségére települt. 1964-től üzemel.

### **Gazdaság, infrastruktúra**

A falu alapvetően ipari jellegű település, de a falu mezőgazdasága sem elhanyagolható. A települést körülölelő szántókon főleg növénytermesztés van jelen. Infrastrukturális ellátottsága teljesnek mondható. Minden lakásban van villany, vezetékes ivóvíz. A szilárd hulladékgyűjtést az önkormányzat végezteti lakosság számára. Gázközmű, vezetékes telefon, kábel televízió igénybevétele is biztosított.

Szennyvízcsatorna kiépítése 1997-ban kezdődött, melynek üzembe helyezése 1999 évben megtörtént. Önálló rendszerű szennyvíztisztítóval rendelkezünk, amely a 3 település: Baktüttös, Tófej és Pusztaederics szennyvizét gyűjti össze. A falu demográfiai helyzete kedvezőtlen.

Szőlőtermesztéssel már inkább csak az idősebbek foglalatostkodnak, szinte naponta járnak fel a hegyre, hogy ha csak egy órányi munkával is, de rendezgessék területüket.

A településen fellelhető legfontosabb vállalkozások, amelyek a helyi foglalkoztatásban részt vesznek: Zalakerámia ZRT, Baki Áfész, Önkormányzat és Intézményei, Mesesziget Óvoda, Baki Közös Önkormányzati Hivatal Tófeji Kirendeltsége, EON STORAGE, egyéni vállalkozók, családi gazdaságok és őstermelők. A Kincskereső Általános Iskola a Tankerület –hez tartozik.

## Demográfia

### Demográfiai trendek

A lakónépesség 1960-ig növekedett, (1950-ben 864 fő, 1960-ban 915 fő), majd fokozatosan csökkent. A csökkenés 1990. és 2000. között is fokozatosan folytatódott. A lakónépesség 1995-ben 730 fővel volt mélyponton, majd lassú növekedés indult meg. A lakónépesség alakulását nagymértékben befolyásolta (és ma is befolyásolja) a Zalakerámia ZRt. csempegyártó üzemének felépítése, ami a térség legjelentősebb foglalkoztatója volt mind a mai napig. A település lakónépességének alakulásában drasztikus változás nem várható. A meglévő adottságok kihasználásával a foglalkoztatás tovább növelhető, a népesség száma ezzel együtt növekedhet. A létszám évről évre való csökkenése az elvándorlással és a természetes fogyással függ össze. A településen a 65 év felettiiek száma folyamatosan meghaladja a 14 év alattiak számát, amely a település előregedését mutatja, és azt, hogy évről évre egyre kevesebb gyermeket vállalnak a fiatalok.

1. számú táblázat - Lakónépesség száma az év végén

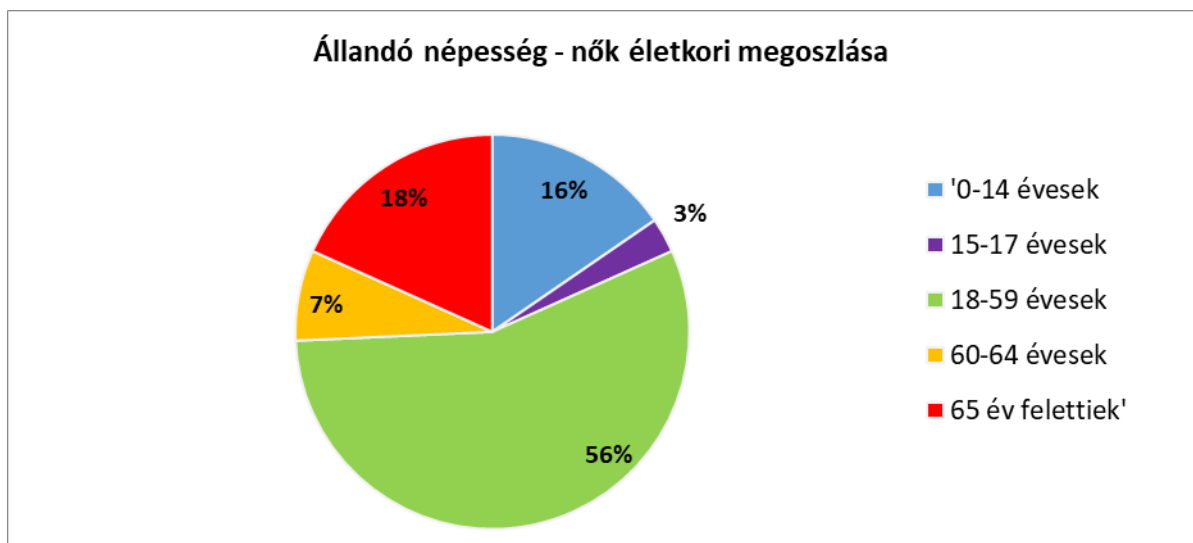
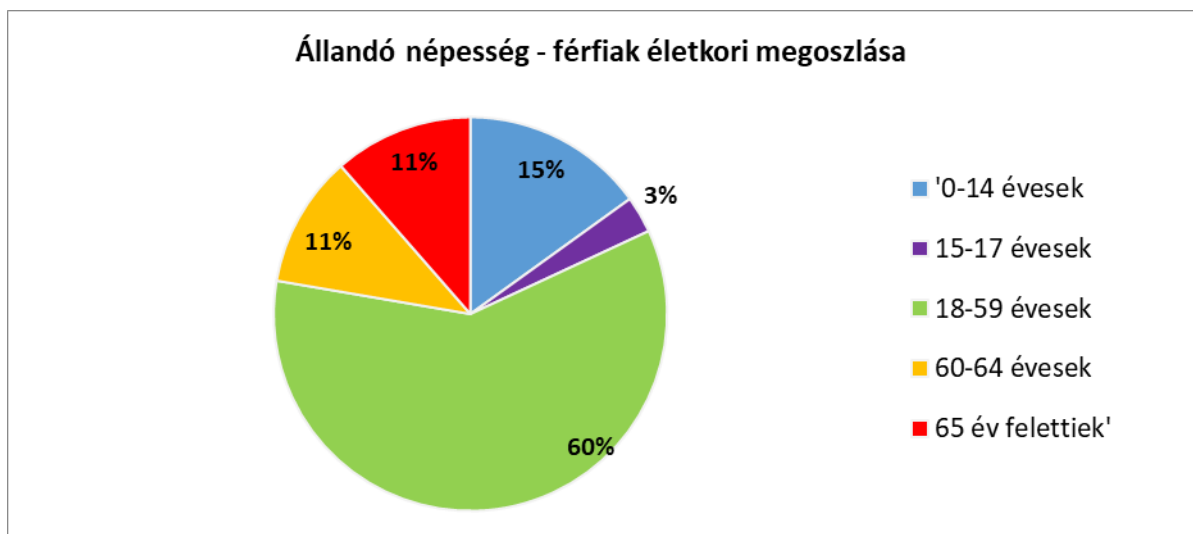
Év	Fő (TS 001)	Változás
2016	677	bázis év
2017	681	100,59%
2018	658	96,62%
2019	645	98,02%
2020	648	100,47%
2021	643	99,23%

Forrás: TeIR, KSH-TSTAR



2. számú táblázat - Állandó népesség összetétele nemek és korcsoportok szerint (2019)					
Korcsoport	Fő			Az állandó népességből a megfelelő korcsoportú nők és férfiak aránya (%)	
	Férfiak	Nők	Összesen (TS 003)	Férfiak (TS 005)	Nők (TS 007)
<b>Állandó népesség száma</b> (férfiak TS 004, nők TS 006)	332	350	682	48,68%	51,32%
<b>0-2 évesek</b> (összes száma TS 008, aránya TS 009)			23	3,37%	
<b>0-14 éves</b> (férfiak TS 010, aránya TS 011; nők TS 012, aránya TS 013)	50	54	104	7,33%	7,92%
<b>15-17 éves</b> (férfiak TS 014, aránya TS 015; nők TS 016, aránya TS 017)	10	10	20	1,47%	1,47%
<b>18-59 éves</b> (férfiak TS 018, aránya TS 019; nők TS 020, aránya TS 021)	198	196	394	29,03%	28,74%
<b>60-64 éves</b> (férfiak TS 022, aránya TS 023; nők TS 024, aránya TS 025)	36	26	62	5,28%	3,81%
<b>65 év feletti</b> (férfiak TS 026, aránya TS 027; nők TS 028, aránya TS 029)	38	64	102	5,57%	9,38%

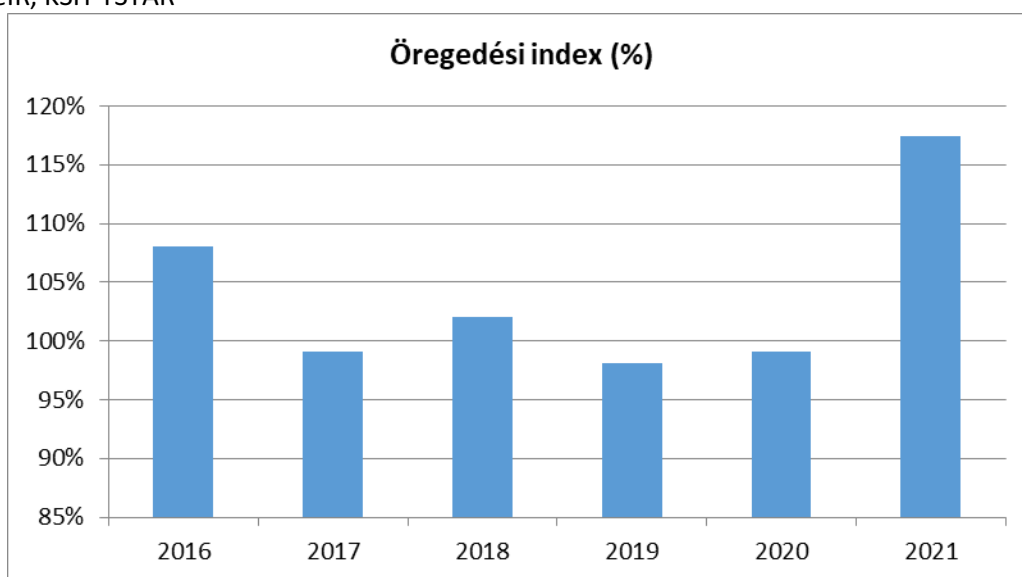
Forrás: TeIR, KSH-TSTAR





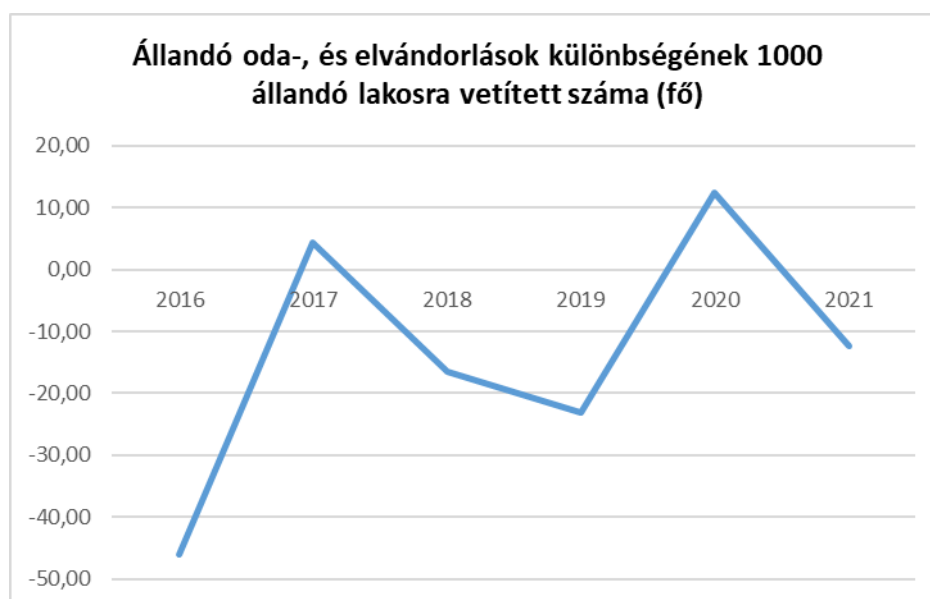
<b>3. számú táblázat - Öregedési index</b>			
<b>Év</b>	<b>65 év feletti állandó lakosok száma (fő) (TS 026 és TS 028 összesen)</b>	<b>0-14 éves korú állandó lakosok száma (fő) (TS 010 és TS 012 összesen)</b>	<b>Öregedési index % (TS 030)</b>
2016	107	99	108,08%
2017	104	105	99,05%
2018	101	99	102,02%
2019	102	104	98,08%
2020	103	104	99,04%
2021	108	92	117,39%

Forrás: TeIR, KSH-TSTAR



<b>4. számú táblázat - Belföldi vándorlások</b>	
<b>Év</b>	<b>Állandó oda-, és elvándorlások különbségének 1000 állandó lakosra vetített száma (fő) (TS 031)</b>
2016	-45,98
2017	4,42
2018	-16,43
2019	-23,02
2020	12,37
2021	-12,39

Forrás: TeIR, KSH-TSTAR



**5. számú táblázat - Természetes szaporodás**

Év	Az élve születések és halálozások különbözetének 1000 lakosra vetített száma (fő) (TS 032)
2016	-17,24
2017	1,47
2018	-13,44
2019	3,07
2020	-6,19
2021	-1,55

Forrás: TeIR, KSH-TSTAR





***Közösségi ház, amely helyet ad a hivatalnak és a közösségi rendezvényeknek***

Az Önkormányzat az esélyegyenlőségi politikáját munkáltatói szerepkörben, közvetlen szolgáltatásai során és intézményfenntartói szerepkörben érvényesíti. Az esélyegyenlőséggel kapcsolatos tevékenysége folyamán mindent megtesz annak érdekében, hogy az egyes projektek kidolgozásában az érdekelt civil szerveződések is aktív szerepet játsszanak, elősegítve ezzel a kerület lakosságának ilyen irányú szemléletváltását is. Ennek eszközei szabályozás, támogatás és a jó gyakorlatok bevezetése, bemutatása.

## Célok

### A Helyi Esélyegyenlőségi Program átfogó célja

Tófej település Önkormányzata az Esélyegyenlőségi Program elfogadásával érvényesíteni kívánja: az egyenlő bánásmód, és az esélyegyenlőség biztosításának követelményét, a közszolgáltatásokhoz történő egyenlő hozzáférés elvét, a diszkriminációmentességet, szegregációmentességet, a foglalkoztatás, a szociális biztonság, az egészségügy, az oktatás és a lakhatás területén a helyzetelemzés során feltárt problémák komplex kezelése érdekében szükséges intézkedéseket. A köznevelési intézményeket – az óvoda kivételével – érintő intézkedések érdekében együttműködik az intézményfenntartó központ területi szerveivel (A tankerülettel).

A településen élő hátrányos helyzetű csoportok helyzetének feltérképezése és a feltárt problémák komplex kezelésre szolgáló (más települési programokkal összehangolt) intézkedési terv megalkotása, a helyben érintett szereplők bevonásával, szükség szerint a települések közötti együttműködések kialakításával.

### A HEP helyzetelemző részének célja

Elsődleges célunk számba venni a 321/2011. (XII. 27.) Korm. rendelet 1. § (2) bekezdésében nevesített, esélyegyenlőségi szempontból fókuszban lévő célcsoportokba tartozók számát és arányát, valamint helyzetét a településen.

E mellett célunk a célcsoportba tartozókra vonatkozóan áttekinteni a szolgáltatásokhoz történő hozzáférésük alakulását, valamint feltárni az ezeken a területeken jelentkező problémákat.

További célunk meghatározni az e csoportok esélyegyenlőségét elősegítő feladatokat, és azokat a területeket, melyek fejlesztésre szorulnak az egyenlő bánásmód érdekében.

A célok megvalósításának lépéseit, azok forrásigényét és végrehajtásuk tervezett ütemezését az HEP IT tartalmazza.

## A HEP IT célja

Célunk a helyzetelemzésre építve olyan beavatkozások részletes tervezése, amelyek konkrét elmozdulásokat eredményeznek az esélyegyenlőségi célcsoportokhoz tartozók helyzetének javítása szempontjából.

További célunk meghatározni a beavatkozásokhoz kapcsolódó kommunikációt.

Szintén célként határozzuk meg annak az együttműködési rendszernek a felállítását, amely a programalkotás és végrehajtás során biztosítja majd a megvalósítás, nyomon követés, ellenőrzés-értékelés, kiigazítás támogató strukturális rendszerét, vagyis a HEP Fórumot és a hozzá kapcsolódó tematikus munkacsoportokat.

## A HEP jelentősége

A HEP-ek nem csupán a felzárkózási stratégia településszintű megvalósításának alapegységei, hanem fontos szerepet töltenek be a kormányzati konzultációs rendszerben azzal, hogy megteremtik a lehetőséget a kormányzati célok társadalmasítására, a fejlesztési elképzelésekhez történő csatlakozásra és fordított irányban az alulról felfelé történő információáramlásban is lehetőséget biztosítanak a településszintű előrehaladás nyomon követésére és fejlesztési igények megfogalmazására a felzárkózási, esélyteremtési feladatokhoz kapcsolódóan.

## 1. Jogszabályi háttér bemutatása

### 1.1 A program készítését előíró jogszabályi környezet rövid bemutatása

Az Alaptörvény 4. módosításával bekerült a XV. cikk (4) pontjaként, hogy „Magyarország az esélyegyenlőség és a társadalmi felzárkózás megvalósulását külön intézkedésekkel segíti.”

A helyi esélyegyenlőségi program elkészítését az egyenlő bánásmódról és az esélyegyenlőség előmozdításáról szóló 2003. évi CXXV. törvény (továbbiakban: Ebktv.) előírásai alapján végeztük. A program elkészítésére vonatkozó részletszabályokat a törvény végrehajtási rendeletei,

- a helyi esélyegyenlőségi programok elkészítésének szabályairól és az esélyegyenlőségi mentorokról” szóló 321/2011. (XII.27.) Korm. rendelet „2. A helyi esélyegyenlőségi program elkészítésének szempontjai” fejezete és 2021.06.30-i módosítása
- a Belügyminisztérium honlapján megjelent „MÓDSZERTANI ÚTMUTATÓ a helyi esélyegyenlőségi programok elkészítésének szempontjaihoz és a program felülvizsgálatához” alapján alkalmaztuk, különös figyelmet fordítva a
- a Magyarország helyi önkormányzatairól szóló 2011. évi CLXXXIX. törvény (továbbiakban: Möt.)
- a szociális igazgatásról és szociális ellátásokról szóló 1993. évi III. törvény (továbbiakban: Szt.)
- a foglalkoztatás elősegítéséről és a munkanélküliek ellátásáról szóló 1991. évi IV. törvény (továbbiakban: Ft.)
- a nemzetiségek jogairól szóló 2011. évi CLXXIX. törvény (továbbiakban: nemzetiségi törvény)
- az egészségügyről szóló 1997. évi CLIV. törvény (továbbiakban: Eütv.)
- a gyermekek védelméről és a gyámügyi igazgatásról szóló 1997. évi XXXI. törvény (továbbiakban: Gyvt.)
- a nemzeti köznevelésről szóló 2011. évi CXC. törvény (továbbiakban: Nkntv.)

előírásaira.

## 2. Stratégiai környezet bemutatása

A felzárkózás politika alapidokumentumaként Magyarország Kormánya 2011-ben fogadta el a Nemzeti Társadalmi Felzárkózási Stratégiát [1430/2011. (XII. 13.) Korm. hat.], majd 2014-ben annak frissítéseként a Magyar Nemzeti Társadalmi Felzárkózási Stratégia II-t [1603/2014. (XI. 4.) Korm. hat.] 2021-ben elkészült a **Magyar Nemzeti Társadalmi Felzárkózási Stratégia 2030** (MNTFS 2030), amely a következő 10 évre alapozza meg a felzárkózás-politika fő irányait.

**Új Roma Stratégia(2019-2030)**

**Nemzeti Ifjúsági Stratégia (2009-2024)**

**„Legyen jobb a gyermekeknek” Nemzeti Stratégia (2007-2032)**

**Nők és Férfiak Társadalmi Egyenlőségét Elősegítő Nemzeti Stratégia (2010-2021)**

**Idősügyi Nemzeti Stratégia (2010-2022), (2023-2024)**

**Országos Fogymosságügyi Program (2015-2025)**

A HEP-ekben leképeződik a felzárkózási stratégia szemlélete, így azok a felzárkózás politika helyi szintű részeként és a végrehajtás eszközeiként működnek.

A helyi felzárkózás politika tervezési alapjaként épít a HEP-ekre a Pénzügyminisztérium összefogásában készült **Nemzeti Fejlesztés 2030, Országos Fejlesztési és Területfejlesztési Koncepció** is.

Az Ebktv. 31. § (2) bekezdése értelmében a programalkotás során gondoskodni kell a HEP és a települési önkormányzat által készítendő egyéb fejlesztési tervek, koncepciók, továbbá a köznevelési esélyegyenlőségi terv, illetve a szakképzési esélyegyenlőségi terv és az integrált településfejlesztési stratégia antiszegregációs célkitűzéseinek összhangjáról.

### **2.1 Kapcsolódás helyi stratégiai és települési önkormányzati dokumentumokkal, koncepciókkal, programokkal**

Koncepciójában a felzárkóztatást helyezi előtérbe a szegénységben élők és a roma közösségben mélyszegénységben élők számára.

Az Önkormányzat minden évben költségvetési rendeletében elkülönít pénzüsszeget a sport támogatására, biztosítja a sportcentrum és sportpálya fenntartásához a pénzügyi fedezetet.

A létesítményeket a helyi lakosok ingyen, illetve kedvezményesen vehetik igénybe, a más településekről idejáró, sportolni kívánó polgárok az önkormányzat által meghatározott bérleti díj fejében használhatják.

Az így befolyt bevételek minden esetben a sportlétesítmények karbantartására, eszközeinek javítására kerül felhasználásra.

### **2.2 A helyi esélyegyenlőségi program térségi, társulási kapcsolódásainak bemutatása**

A Támasz Alapszolgáltató Intézmény végzi Családsegítő és Gyermejköltségi Szolgálattal kapcsolatos feladatait.

### **2.3 A települési önkormányzat rendelkezésére álló, az esélyegyenlőség szempontjából releváns adatok, kutatások áttekintése, adathiányok kimutatása**

Nem állnak rendelkezésre adatok.

## **3. A mélyszegénységben élők és a romák helyzete, esélyegyenlősége**

### **3.1 Jövedelmi és vagyoni helyzet**

Jelentősen mértékben szorult vissza a szegénység Magyarországon az elmúlt tíz évben. Az EU statisztikai hivatalának kimutatásában szereplők szerint Magyarországon az elmúlt időszakban határozottan csökkent a szegénységben élők száma. Amíg 2010-ben, a második Orbán-kormány hivatalba lépésekor az Európai Unió statisztikai hivatalának adatai szerint a mélyszegénységben élők aránya 23,4 százalék, azaz az egyik legrosszabb volt az unióban, addig ez az adat mára 8,7 százalékra csökkent, amivel az első tízbe került Magyarország.

Ez azt jelenti, hogy az alábbi 9 tételből legalább 4 vonatkozik rájuk: fizetési hátralék, fűtés hiánya, évi egyhetes nyaralás hiánya, illetve anyagi okból nincs autója, tv-je, mosógép, telefonja és nem tud kétnaponta húst enni.

Látszik, hogy van javulás, ez pedig részben a munkahelyteremtésnek köszönhető, a munkahelyek révén fejlődnek a közösségek, fejlődni tud az emberek létbiztonsága és jövedelmi helyzete, ezzel erősödik a szociális biztonság is. A közfoglalkoztatás után egyre többen vállalkozóként el tudnak helyezkedni az elsődleges munkaerőpiacon. Legtöbben az építőiparban tevékenykednek.

Ez a lehetőség mindenki előtt ott áll, a jogszabályi és törvényi háttér biztosítva van ehhez.

A szegénységnek nincs mindenki számára elfogadott definíciója. A magyarországi romák kétségkívül az ország legkiszolgáltatottabb társadalmi csoportjai közé tartoznak. A szociális létbizonytalanság mellett a kirekesztettség a legtöbb roma közös jellemzője, és e két jellemző

együtthatója az a kilátástalan élethelyzet, amely jó eséllyel egész életükben távol tartja őket a társadalomtól- természetesen vannak kivételek-.

*Természetesen hiába a rengeteg erre fordított pénz, erő, ha maguk nem akarnak tenni a jobb létükért. „nem elég halat adni, meg kell tanítani őket a hal-fogóháló fonására”. Egyébként minden anyagi erő csak a feneketlen zsákba kerül.*

A települési önkormányzatnak esélyegyenlőségi programja tervezésekor nem csak arra kell ügyelnie, hogy miként javítsa célprogramokkal, vagy többségi programokba történő integrálásuk révén a romák lakhatási, oktatási, szociális és egészségügyi helyzetét: olyan beavatkozásokat szükséges terveznie, amelyek egyszersmind oldják a romák kirekesztettségét is.

Még a legjobban előkészített programok sem fogják elérni hatásukat, ha maguk a romák nem vonódnak be a programok előkészítésétől a végrehajtásig minden szinten. A romák helyzetének vizsgálatakor óhatatlanul felmerülő alap probléma, hogy hivatalos etnikai adatok nem, vagy csak korlátozott mértékben állnak rendelkezésre. A települési önkormányzatnak a hatályos adatvédelmi jogszabályok betartásával arra kell törekednie, hogy minél több adatot gyűjtsön be a településen élő romák helyzetével kapcsolatban.

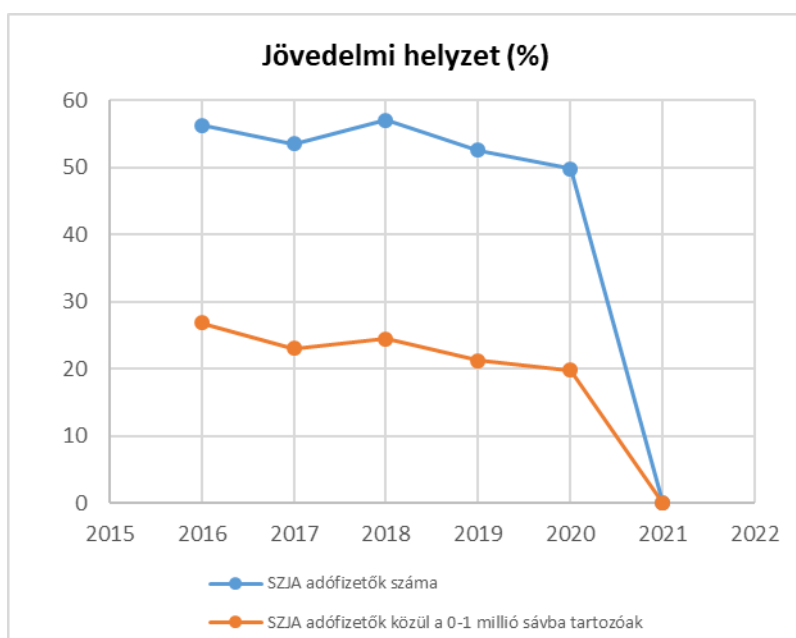
A gyakorlatban a mélyszegénység fogalmát azonosítják a cigánysággal. Ez nem más, mint az etnikai és szociális dimenzió összemosása, és ezzel a társadalmi kirekesztettségéből fakadó összes probléma „cigánykérdésként” való felfogása. Fontos azonban tudomásul venni, hogy a cigányság és a mélyszegénység két olyan halmazt képez, melynek van ugyan közös metszete, ám a kettő nem fedi teljesen egymást. Nem igaz, hogy minden mélyszegénységben élő ember cigány/roma. Az viszont kijelenthető, hogy a cigányok élete a mélyszegénységtől függetlenül is sokkal inkább terhelt az őket érintő diszkrimináció rejtett és nyílt dimenzióinak a kíméletlen érvényesülése miatt. (Cserti-Csapó-Orsós 2012)

Az analfabétizmus és az alacsony képzettség, valamint a HH családok létszáma a roma lakosság (telep) körében igen magas. Mióta a szülőknek maguknak kell nyilatkozniuk a hátrányos helyzetről, jóval kevesebben vannak. Jelenleg az iskolában egy HHH gyermek van. Leginkább segélyből, családi pótlékból, illetve a már említett közmunkából, illetve munkanélküli segélyből élnek.

A falu lakói közül is többen élnek mélyszegénységben, és egyre többször kérnek segítséget.

<b>3.1. számú táblázat - Jövedelmi helyzet</b>		
	<b>Az SZJA adófizetők száma</b>	<b>Az SZJA adófizetők közül a 0-1 millió forintos jövedelemsávba tartozók</b>
<b>Év</b>	<b>az állandó népesség %-ában (TS 059)</b>	<b>az SZJA adófizetők %-ában (TS 060)</b>
2016	56,27	26,84
2017	53,47	23,02
2018	56,96	24,43
2019	52,49	21,23
2020	49,78	19,76

Forrás: TeIR, KSH Tstar



### 3.2 Foglalkoztatottság, munkaerő-piaci integráció

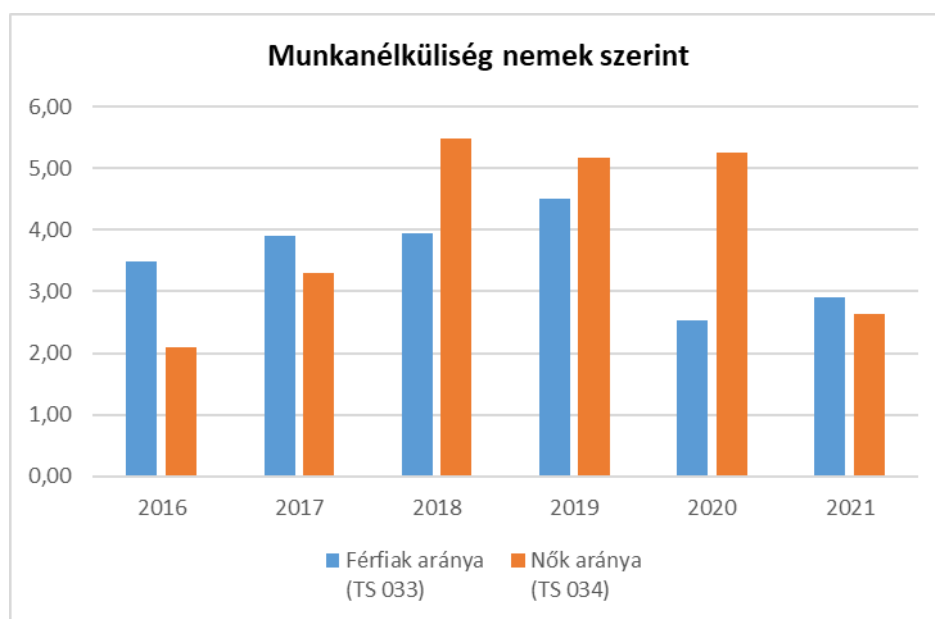
A HEP -ben elhelyezett táblázatokba gyűjtött adatok, valamint a helyi önkormányzat a foglalkoztatás elősegítéséről és a munkanélküliek ellátásáról szóló 1991. évi IV. törvény (továbbiakban: Ft.) és a MötV-ben foglalt feladatai alapján településünkre jellemző foglalkoztatottságot, munkaerő-piaci lehetőségeket kívánjuk elemezni az elmúlt évek változásainak bemutatásával, a különböző korosztályok, illetve nemek szerinti bontásban. Az elemzést összevetjük térségi és országos adatokkal is.

a) foglalkoztatottak, munkanélküliek, tartós munkanélküliek helyzete;

<b>3.2. 1. számú táblázat - Munkanélküliségi ráta nemek szerint</b>			
Év	Nyilvántartott álláskeresők aránya az állandó népességben a 15-64 évesek körében		
	Férfiak aránya (TS 033)	Nők aránya (TS 034)	Összesen
2016	3,49	2,10	2,80%
2017	3,91	3,31	3,61%
2018	3,95	5,49	4,72%
2019	4,51	5,17	4,84%
2020	2,54	5,26	3,90%
2021	2,90	2,63	2,77%

Forrás: TeIR, Nemzeti Munkaügyi Hivatal





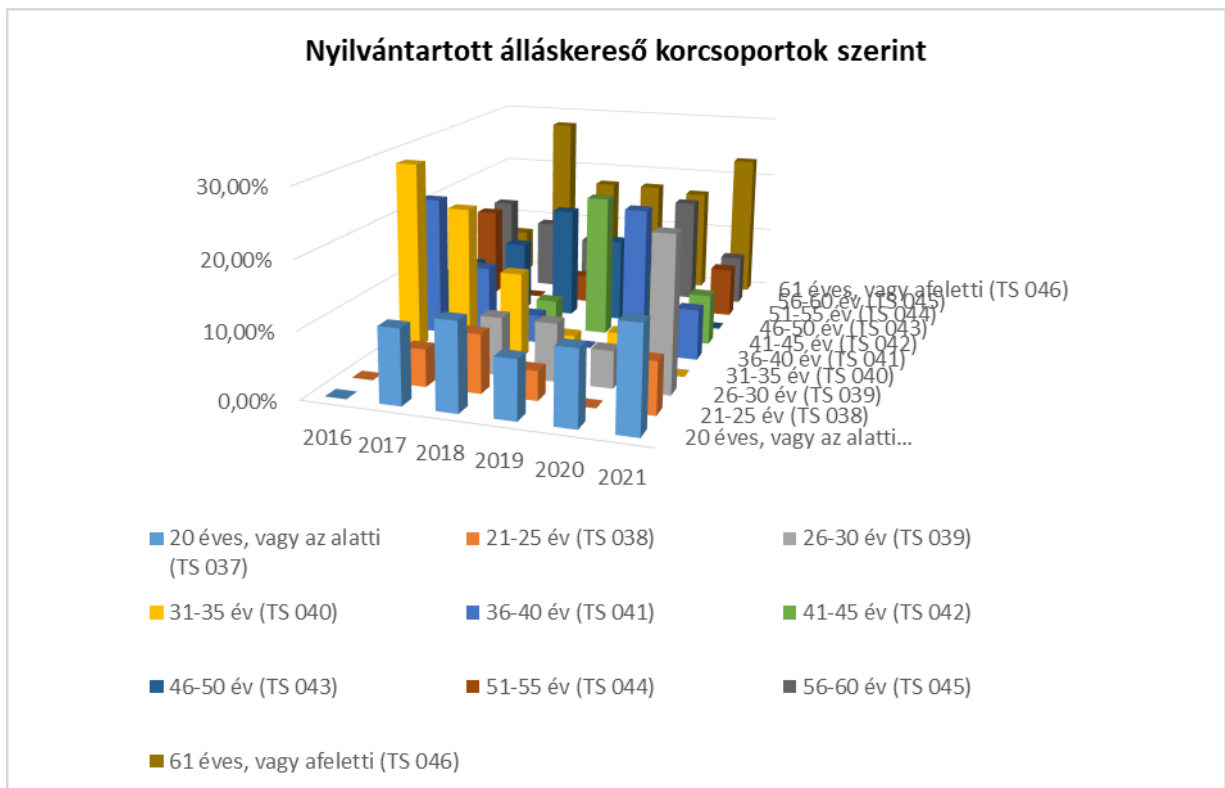
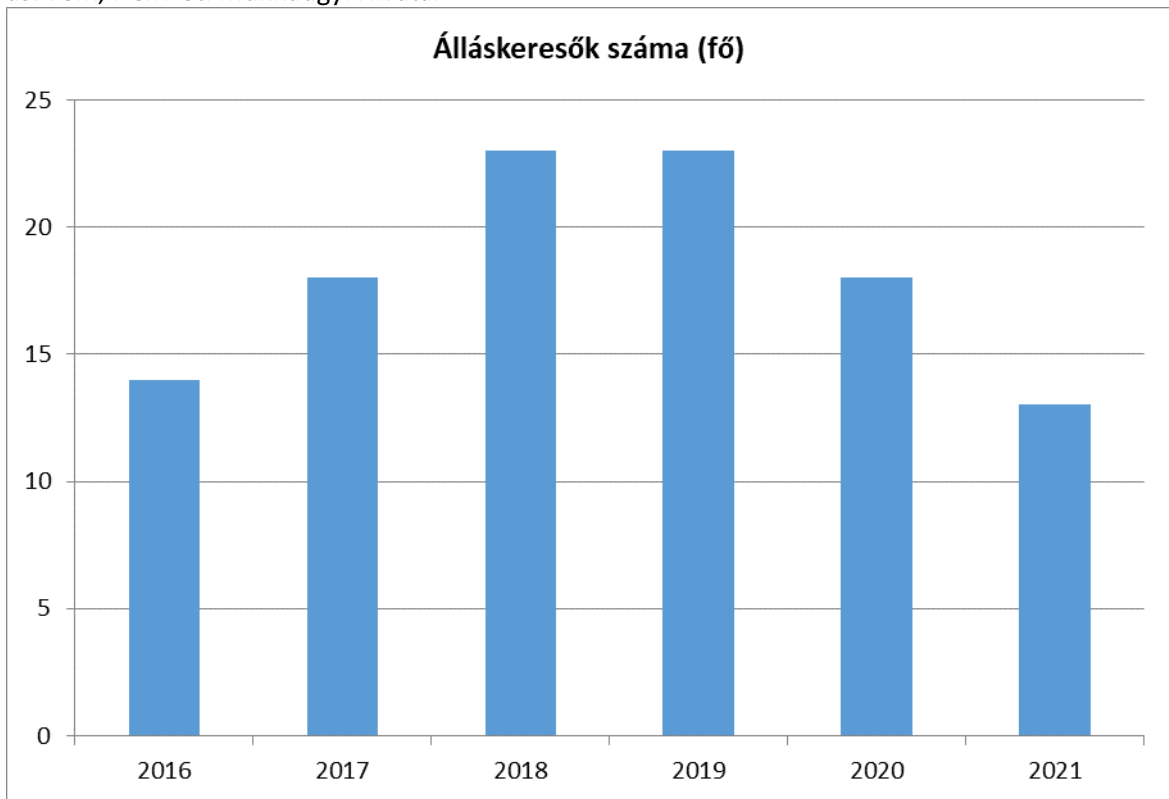
Amint a 3.2.1. számú táblázat mutatja, a regisztrált munkanélküliek, nyilvántartott álláskeresők száma 2019 óta folyamatosan csökken. Jelenleg nincs tudomásunk róluk.

**3.2.2. számú táblázat - Nyilvántartott álláskeresők száma korcsoportok szerint**

Nyilvántartott álláskeresők száma összesen	Év	2016	2017	2018	2019	2020	2021
	<b>Fő összesen</b>		<b>14</b>	<b>18</b>	<b>23</b>	<b>23</b>	<b>18</b>
<b>20 éves, vagy az alatti (TS 037)</b>	Fő	0,00	2,00	3,00	2,00	2,00	2,00
	%	0,00%	11,11%	13,04%	8,70%	11,11%	15,38%
<b>21-25 év (TS 038)</b>	Fő	0,00	1,00	2,00	1,00	0,00	1,00
	%	0,00%	5,56%	8,70%	4,35%	0,00%	7,69%
<b>26-30 év (TS 039)</b>	Fő	0,00	0,00	2,00	2,00	1,00	3,00
	%	0,00%	0,00%	8,70%	8,70%	5,56%	23,08%
<b>31-35 év (TS 040)</b>	Fő	4,00	4,00	3,00	1,00	1,00	0,00
	%	28,57%	22,22%	13,04%	4,35%	5,56%	0,00%
<b>36-40 év (TS 041)</b>	Fő	3,00	2,00	1,00	0,00	4,00	1,00
	%	21,43%	11,11%	4,35%	0,00%	22,22%	7,69%
<b>41-45 év (TS 042)</b>	Fő	1,00	0,00	1,00	5,00	2,00	1,00
	%	7,14%	0,00%	4,35%	21,74%	11,11%	7,69%
<b>46-50 év (TS 043)</b>	Fő	1,00	2,00	4,00	3,00	2,00	0,00
	%	7,14%	11,11%	17,39%	13,04%	11,11%	0,00%
<b>51-55 év (TS 044)</b>	Fő	2,00	0,00	1,00	2,00	0,00	1,00
	%	14,29%	0,00%	4,35%	8,70%	0,00%	7,69%
<b>56-60 év (TS 045)</b>	Fő	2,00	2,00	2,00	3,00	3,00	1,00
	%	14,29%	11,11%	8,70%	13,04%	16,67%	7,69%

<b>61 éves, vagy afeletti (TS 046)</b>	Fő	1,00	5,00	4,00	4,00	3,00	3,00
	%	7,14%	27,78%	17,39%	17,39%	16,67%	23,08%

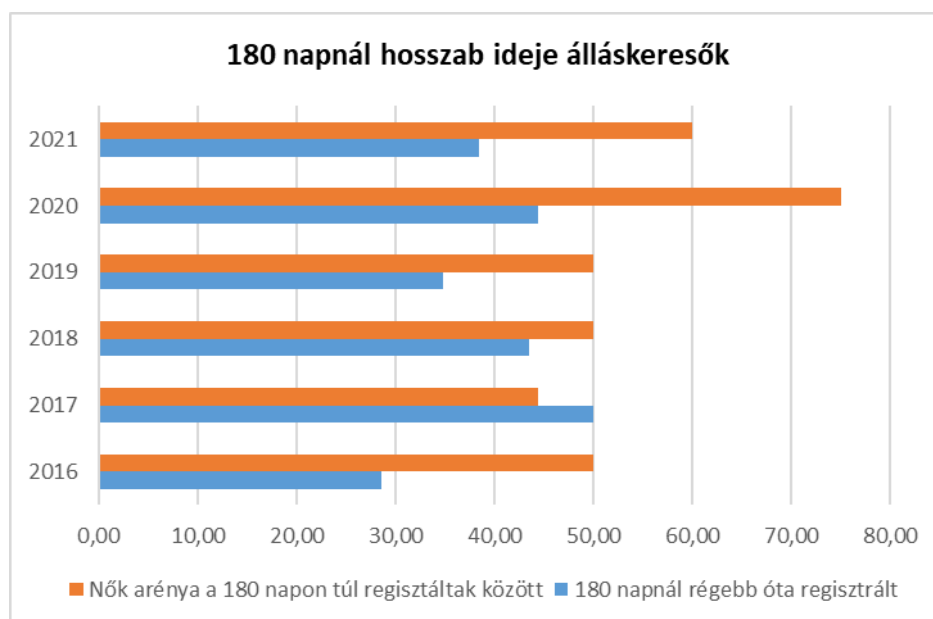
Forrás: TeIR, Nemzeti Munkaügyi Hivatal



**3.2.3. számú tábla - A 180 napnál hosszabb ideje nyilvántartott álláskeresők aránya**

Év	180 napnál hosszabb ideje regisztrált munkanélküliek aránya (TS 057)	Nők aránya a 180 napon túli nyilvántartott álláskeresőkön belül (TS 058)
	%	%
2016	28,57	50,00
2017	50,00	44,44
2018	43,48	50,00
2019	34,78	50,00
2020	44,44	75,00
2021	38,46	60,00

Forrás: TeIR, Nemzeti Munkaügyi Hivatal



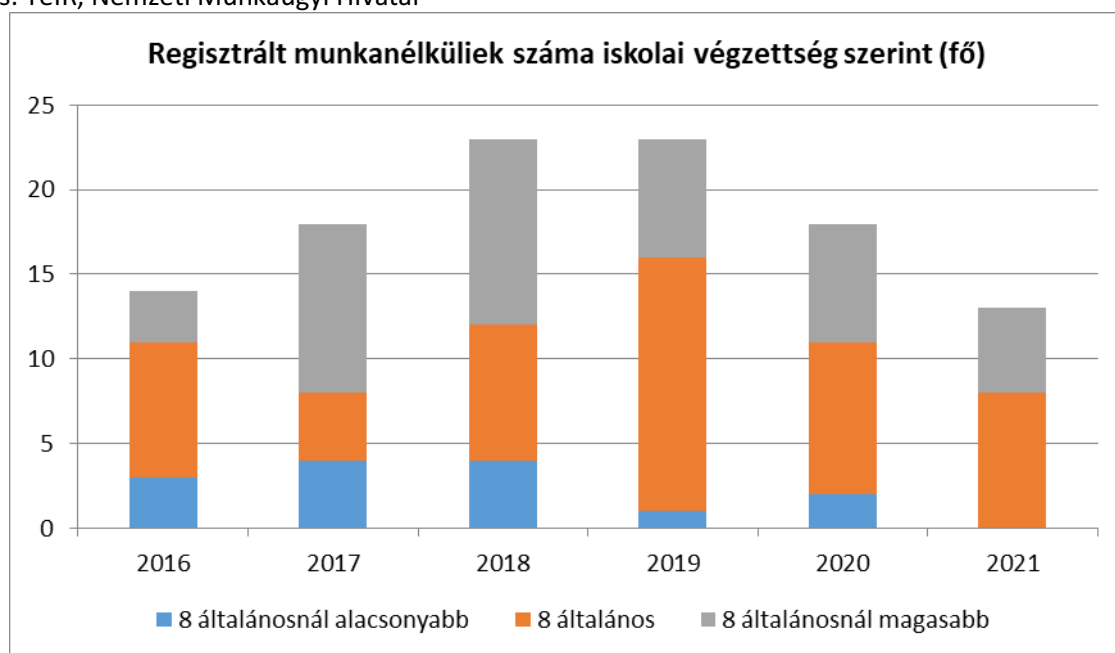
*b) alacsony iskolai végzettségűek foglalkoztatottsága;*

Az alacsony iskolázottságra jellemző, hogy inkább az idősebb korosztály az, ahol az általános iskolai végzettség hiánya fellelhető. A regisztrált munkanélkülieknél nem volt olyan álláskereső van, akinek a 8 általános iskolai végzettsége nincs meg a 2021 évben.

### 3.2.4. számú táblázat - Regisztrált munkanélküliek/nyilvántartott álláskeresők száma iskolai végzettség szerint

Év	Regisztrált munkanélküliek/nyilvántartott álláskeresők száma összesen (TS 052)	Regisztrált munkanélküliek/nyilvántartott álláskeresők megoszlása iskolai végzettség szerint					
		8 általánosanál alacsonyabb végzettség (TS 036)		Általános iskolai végzettség (TS 035)		8 általánosanál magasabb iskolai végzettség	
		Fő	%	Fő	%	Fő	%
2016	14	3	21,43%	8	57,14%	3	21,43%
2017	18	4	22,22%	4	22,22%	10	55,56%
2018	23	4	17,39%	8	34,78%	11	47,83%
2019	23	1	4,35%	15	65,22%	7	30,43%
2020	18	2	11,11%	9	50,00%	7	38,89%
2021	13	0	0,00%	8	61,54%	5	38,46%

Forrás: TeIR, Nemzeti Munkaügyi Hivatal



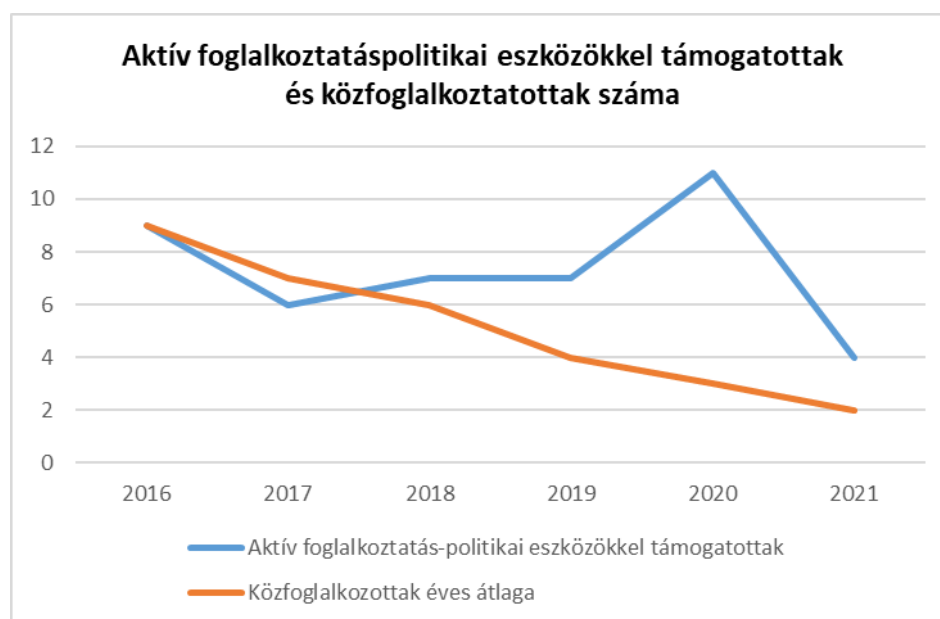
**c) közfoglalkoztatás, közfoglalkoztatásból az elsődleges munkaerőpiacra történő átlépés lehetőségei;**

Látszik, hogy van javulás, ez pedig részben a munkahelyteremtésnek köszönhető, a munkahelyek révén fejlődnek a közösségek, fejlődni tud az emberek létbiztonsága és jövedelmi helyzete, ezzel erősödik a szociális biztonság is. A közfoglalkoztatás után egyre többen vállalkozóként el tudnak helyezkedni az elsődleges munkaerőpiacon. Legtöbben az építőiparban tevékenykednek. Ez a lehetőség mindenki előtt ott áll, a jogszabályi és törvényi háttér biztosítva van ehhez. Településünkön nincs közfoglalkoztatásban résztvevő személy.

### 3.2.5. számú táblázat - Foglalkoztatáspolitikai

Év	Aktív foglalkoztatás-politikai eszközökkel támogatottak száma (TS 050)	Közfoglalkoztatottak száma (TS 055)
	Fő	(éves átlag - fő)
2016	9	9
2017	6	7
2018	7	6
2019	7	4
2020	11	3
2021	4	2

Forrás: TeIR, Nemzeti Munkaügyi Hivatal



d) a foglalkoztatáshoz való hozzáférés esélyének mobilitási, információs és egyéb tényezői; közlekedés, potenciális munkalehetőségek, tervezett beruházások, lehetséges vállalkozási területek, helyben/térségben működő foglalkoztatási programok;

A becült adatok szerint a kereső lakosság nagyobb része minimálbérért dolgozik. A fekete foglalkoztatás problémája is jelen van a településen. A munkaügyi hivatal számos eszközzel-átképzések, vállalkozóvá válás támogatása, közhasznú foglalkoztatás támogatása – igyekszik az álláskeresőket visszavezetni a munka világába. A foglalkoztatáspolitikai szempontból hátrányos helyzetű csoportok a törvényi szabályozás következményeként egyre tartósabban szorulnak ki a munkaerőpiacról, egyre nagyobb számban kerülnek ki a hivatal regisztrációból, ezzel elveszítik a szervezett segítségnyújtás legfontosabb esélyét.

A munkahelyek eléréséhez a közösségi közlekedés hétköznapokon megfelelő a térségben, van olyan vállalkozás, amely külön autóbusszokkal szállítja dolgozóit a munkavégzés helyére. Hétfvégén a közeli megyeszékhely nem érhető el tömegközlekedéssel. Potenciális

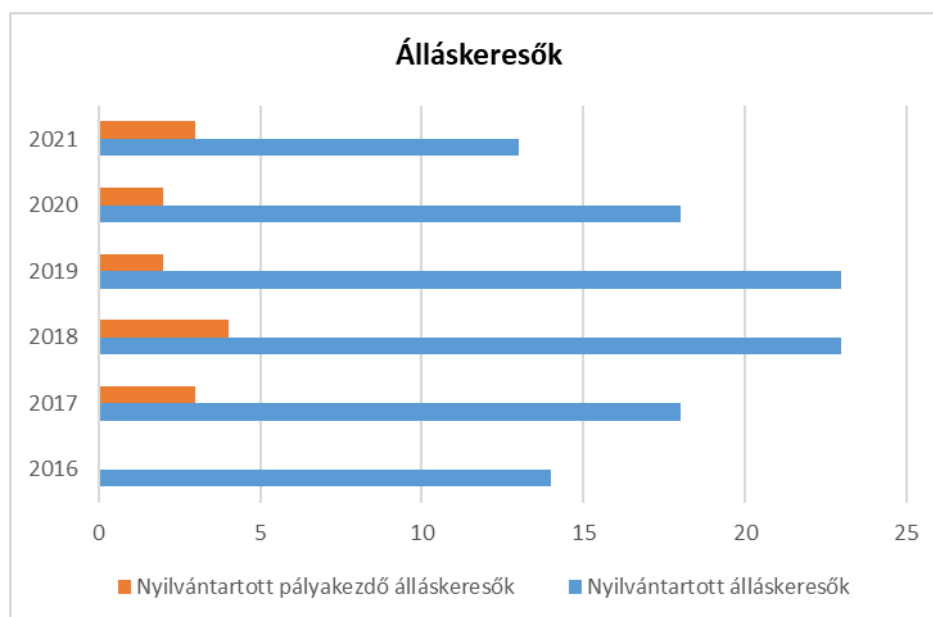
munkahelyek csak Zalaegerszegen létesülnek, hátránya az, hogy a vállalkozók nem szívesen vesznek fel vidéki dolgozót, mert annak plusz költségei vannak.

e) *fiatalok foglalkoztatását és az oktatásból a munkaerőpiacra való átmenetet megkönnyítő programok a településen; képzéshez, továbbképzéshez való hozzáférésük:*

A fiatalok foglalkoztatása általában azon városokban történik (lásd elvándorlás), ahol tanulmányaikat folytatták. A folyamatos képzéseket szerveznek részükre. Település szintjén nincsenek olyan képzések, továbbképzések amelyek megkönnyítenék a munka világában történő elhelyezkedésüket, mivel az önkormányzatnak nincsenek forrásai az ilyen képzések szervezésére.;

3.2.6. számú táblázat - Pályakezdő álláskeresők száma		
Év	Nyilvántartott álláskeresők száma (TS 052)	Nyilvántartott pályakezdő álláskeresők száma (TS 053)
	Fő	Fő
2016	14	0
2017	18	3
2018	23	4
2019	23	2
2020	18	2
2021	13	3

Forrás: TeIR, Nemzeti Munkaügyi Hivatal



- f) *munkaerő-piaci integrációt segítő szervezetek és szolgáltatások feltérképezése, szakképzéshez, felnőttképzéshez és egyéb munkaerő-piaci szolgáltatásokhoz való hozzáférés, helyi foglalkoztatási programok:*  
(pl. felnőttképzéshez és egyéb munkaerő-piaci szolgáltatásokhoz való hozzáférés, helyi foglalkoztatási programok)  
Ezt szintén nem tudjuk megoldani, de helyben a családsegítő szolgálat tájékoztatást ad a lehetőségekről.
- g) *mélyszegénységben élők és romák települési önkormányzati saját fenntartású intézményekben történő foglalkoztatása;*  
A saját fenntartású intézményekben történő foglalkoztatás a képzés hiánya miatt nem lehetséges, de a közfoglalkoztatás keretében erre szoktunk figyelni.
- h) *hátrányos megkülönböztetés a foglalkoztatás területén;*  
A foglalkoztatással kapcsolatos diszkrimináció a származásra tekintettel jelenleg nem releváns.  
Sajnos sokszor nem tudják felvenni a munka tempóját, még mindig nem képesek megjelenni rendszeresen a munkahelyen, ami a dolgozó menesztését eredményezi.
- i) *digitális ismeretek megszerzésének és hozzáféréseinek lehetőségei.*  
igény szerint a faluházban biztosított.( Szinte mindenki rendelkezik okos-telefonnal, tudják is kezelni.)

### **3.3 Pénzbeli és természetbeni szociális ellátások, aktív korúak ellátása, munkanélküliséghez kapcsolódó támogatások**

E fejezetben kiemeljük a pénzbeli és természetbeni szociális támogatásokat, valamint a munkaerő-piaci szolgáltatásokat és az álláskereső számára elérhető támogatásokat.

E területen az Szt. alapján a szociálisan rászoruló személyek részére a következő pénzbeli és természetbeni ellátási formák adhatók:

Pénzbeli ellátások: Elnevezése többnyire megváltozott,, tartalmában hasonló az előző évekéhez. Időskorúak járadéka, foglalkoztatást helyettesítő támogatás, rendszeres települési támogatás, rendkívüli települési támogatás: ezen belül temetési segély, lakásfenntartási támogatás, eseti gyógyszer-támogatás.

Egyes szociális rászorultságtól függő pénzbeli ellátások egészben vagy részben természetbeni szociális ellátás formájában is nyújthatók, rendszeres települési támogatás, rendkívüli települési támogatás: ezen belül temetési segély, lakásfenntartási támogatás, eseti gyógyszer-támogatás.

Természetbeni ellátás továbbá a köztemetés, közgyógyellátás, egészségügyi szolgáltatásra való jogosultság.

A KSH adatokat és a települési adatszolgáltatást vizsgálva megállapítható, hogy a szociális rászorultságtól függő pénzbeli támogatások a lakosság viszonylag nagy részét érintik és közülük is a lakosságon belüli arányait tekintve felül reprezentáltak a mélyszegénységben élő és roma származású személyek. 2021-ben 13-an voltak álláskereső, akik közül 4-en voltak jogosultak a támogatásra.

Látható a 3.3.1. táblában, hogy a nyilvántartott álláskereső egy része részesül csak álláskeresői járadékban. Ennek oka, hogy az álláskereső nem felel meg az járadék folyósításának feltételeinek (szükséges szolgálati idő nincs meg), illetve a járadék folyósítása megszűnt, mert aktív korúak ellátásában részesül az önkormányzattól.

Rendszeres támogatást az aktív korú személy kaphat az önkormányzattól, aki nem munkavállaló, vagy egészségkárosodott, vagy támogatott álláskereső, vagyis olyan hátrányos munkaerő-piaci helyzetű aktív korú személy, aki nem rendelkezik rendszeres, megélhetést biztosító jövedelemmel.

Az aktív korúak támogatását csak álláskereső személy veheti igénybe, amelyet a járási hivatal folyósít.

A nyilvántartott álláskeresőök egy része részesülhet álláskeresői támogatásban, mivel több feltételnek meg kell felelnie az álláskeresőnek, mint pl.: egy családban egy fő részesülhet, meg kell lennie a szükséges együttműködésnek a kijelölt munkaügyi hivatallal, feltétel házastárs élettárs esetén az alacsony jövedelem. Így az álláskeresőök töredéke részesülhetett támogatásban a 2021. évben.

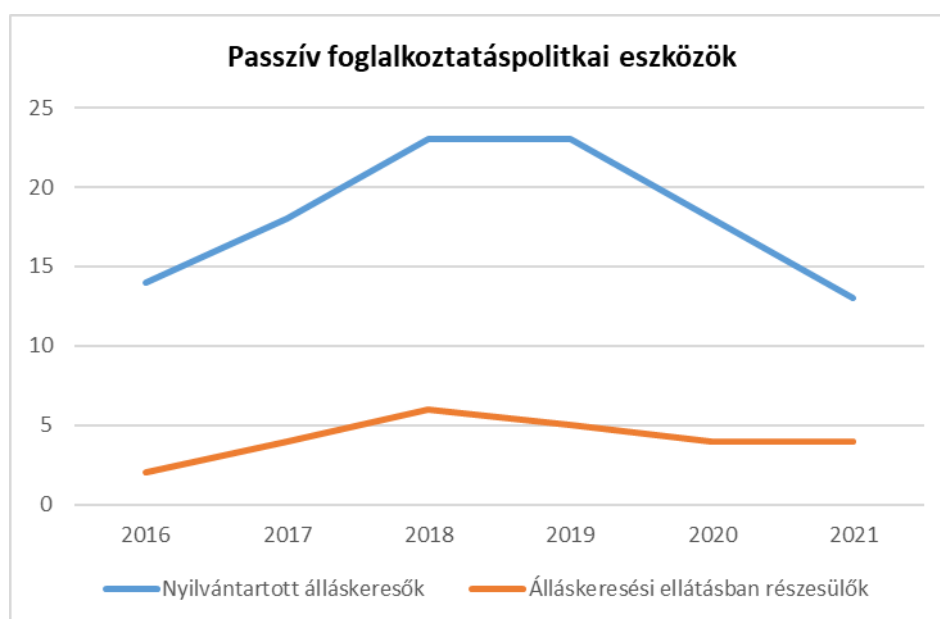
***A rászorulóknak kétharmada roma származású.***

Ki kell emelni, hogy a szociális ellátások meghatározó mértékben jelennek meg a település alacsony jövedelmű lakosságának körében.

**3.3. 1. számú táblázat - Passzív foglalkoztatás-politikai eszközök - Álláskeresőök ellátásai I.**

Év	Nyilvántartott álláskeresőök száma (TS 052)		Álláskeresői ellátásban részesülő nyilvántartott álláskeresőök száma (TS 047)	
	Fő	15-64 év közötti népesség %-ában	Fő	Nyilvántartottak %-ában
2016	14	2,97%	2	14,29%
2017	18	3,81%	4	22,22%
2018	23	5,02%	6	26,09%
2019	23	5,24%	5	21,74%
2020	18	4,08%	4	22,22%
2021	13	2,93%	4	30,77%

Forrás: TeIR, Nemzeti Munkaügyi Hivatal

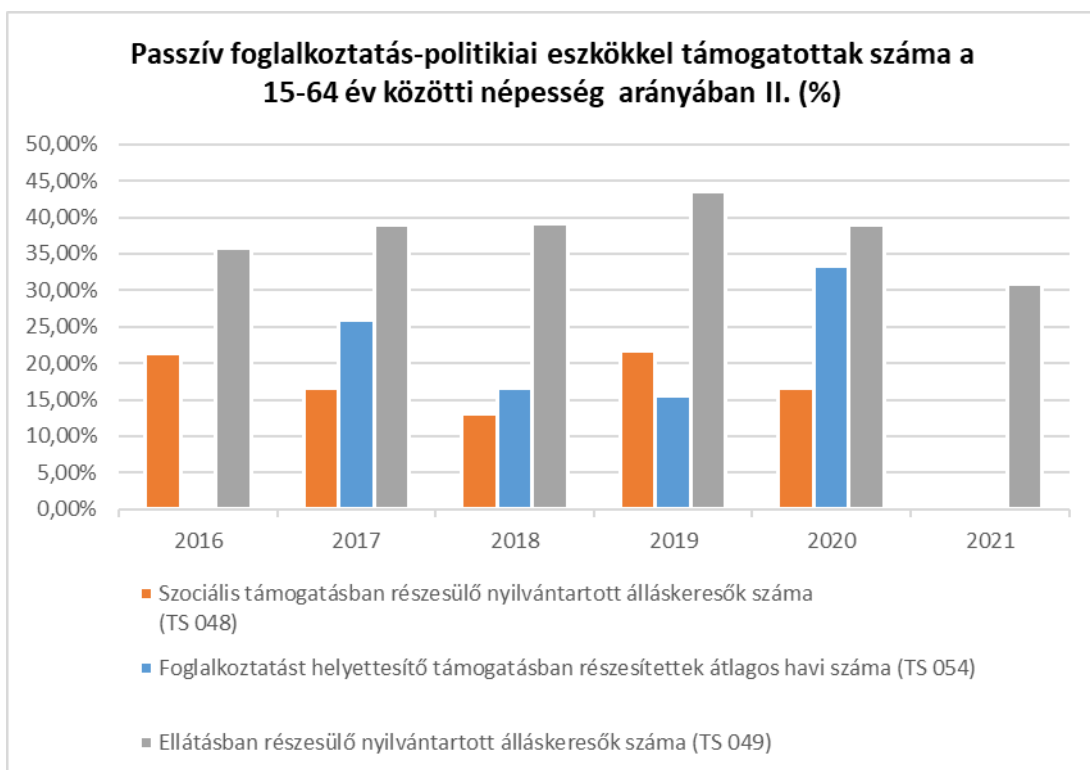




### 3.3.2. számú táblázat - Passzív foglalkoztatás-politikai eszközök - Álláskeresők ellátásai II.

Év	Szociális támogatásban részesülő nyilvántartott álláskeresők száma (TS 048)		Foglalkoztatást helyettesítő támogatásban részesítettek átlagos havi száma (TS 054)		Ellátásban részesülő nyilvántartott álláskeresők száma (TS 049)	
	Fő	Nyilvántartottak %-ában	Fő	Nyilvántartottak %-ában	Fő	Nyilvántartottak %-ában
2016	3	21,43%	n.a.	-	5	35,71%
2017	3	16,67%	5	25,94%	7	38,89%
2018	3	13,04%	4	16,52%	9	39,13%
2019	5	21,74%	4	15,57%	10	43,48%
2020	3	16,67%	6	33,33%	7	38,89%
2021	0	0,00%	n.a.	-	4	30,77%

Forrás: TeIR, Nemzeti Munkaügyi Hivatal



### 3.3.3. számú táblázat - Egészségkárosodási és gyermekfelügyeleti támogatás

Év	Egészségkárosodási és gyermekfelügyeleti támogatásban részesítettek havi átlagos száma (TS 056)
	fő
2016	n.a.
2017	0
2018	0
2019	0
2020	0
2021	n.a.

Forrás: TeIR, KSH

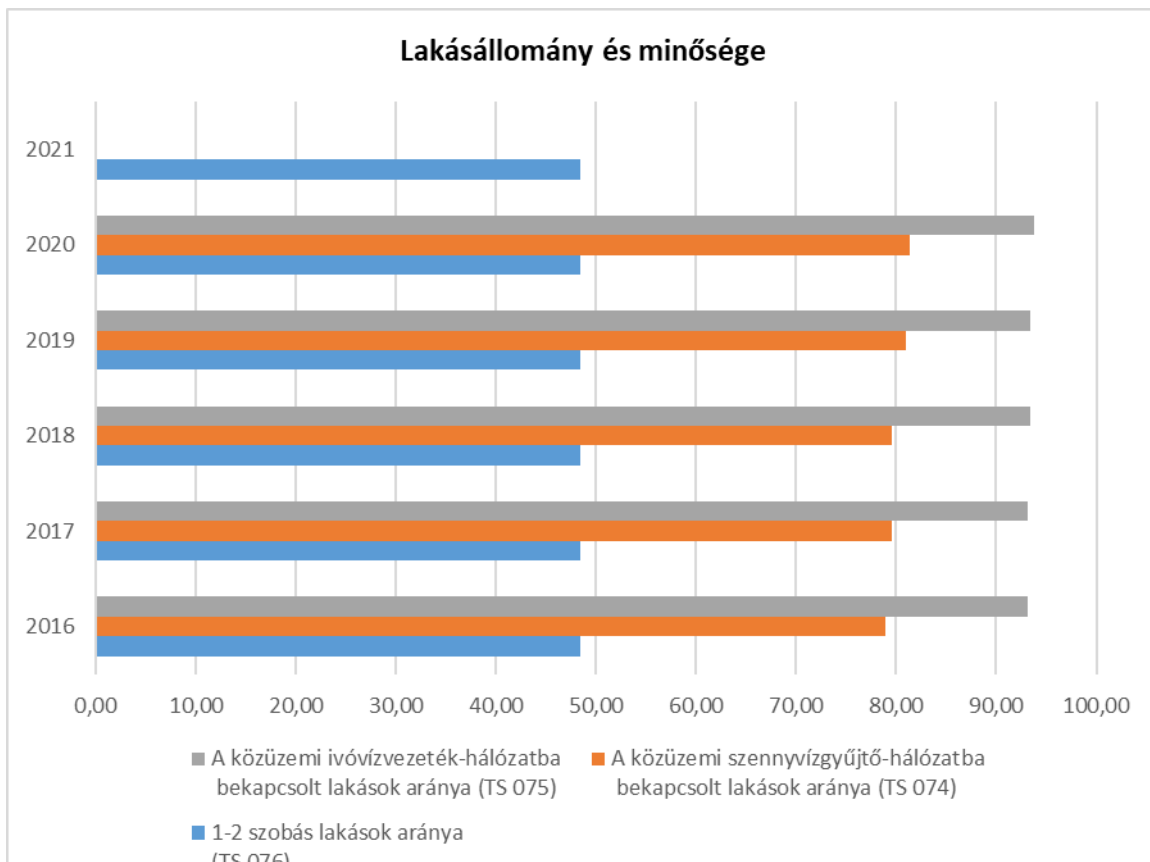
### 3.4 Lakhatás, lakáshoz jutás, lakhatási szegregáció

E fejezetben a lakhatáshoz kapcsolódó területet elemezzük, kiemelve a bérlakás-állományt, a szociális lakhatást, az egyéb lakáscélra nem használt lakáscélú ingatlanokat, feltárva a településen fellelhető elégtelen lakhatási körülményeket, veszélyeztetett lakhatási helyzeteket és hajléktalanságot, illetve a lakhatást segítő támogatásokat. E mellett részletezzük a lakhatásra vonatkozó egyéb jellemzőket, elsősorban a szolgáltatásokhoz való hozzáférést.

#### 3.4.1. számú táblázat - Lakásállomány

Év	Lakásállomány (db) (TS 073)	Épített lakások száma (TSv 077)	Épített lakások száma 1000 lakásra (TS 078)	1-2 szobás lakások aránya (TS 076)	A közüzemi szennyvízgyűjtő- hálózatba bekapcsolt lakások aránya (TS 074)	A közüzemi ivóvízvezeték- hálózatba bekapcsolt lakások aránya (TS 075)
	db	db	db	%	%	%
2016	289	0	0,00	48,44	78,89	93,08
2017	289	0	0,00	48,44	79,58	93,08
2018	289	0	0,00	48,44	79,58	93,43
2019	289	0	0,00	48,44	80,97	93,43
2020	289	0	0,00	48,44	81,31	93,77
2021	289	0	0,00	48,44	n.a.	n.a.

Forrás: TeIR, KSH Tstar, önkormányzati adatok



A településen a lakásállományban a vizsgált időszakban jelentős változás nem történt. A településen egyre kevesebb az üresen álló lakóház. A lakóházak a „természetes” megüresedés után hamar gazdára találnak. Ezen lakóházakban általában az idős tulajdonosok meghaltak, az örökösök pedig már más településen telepedtek le. A lakóházak lakható állapotban vannak. A megvásárolt házak hamar felújításra kerülnek. Hajléktalan személy jelenleg nincs a településen.

*a) bérlakás-állomány*

A településen egyetlen bérlakás van.

*b) szociális lakhatás*

Szociális lakhatás biztosítása nem indokolt, mivel majdnem minden lakó saját tulajdonú ingatlanban lakik. Előfordult ugyan településünkön az eszközezőnek történő ingatlan értékesítés, lakás árverezés is, viszont minden esetben a család megoldotta a lakhatási problémát.

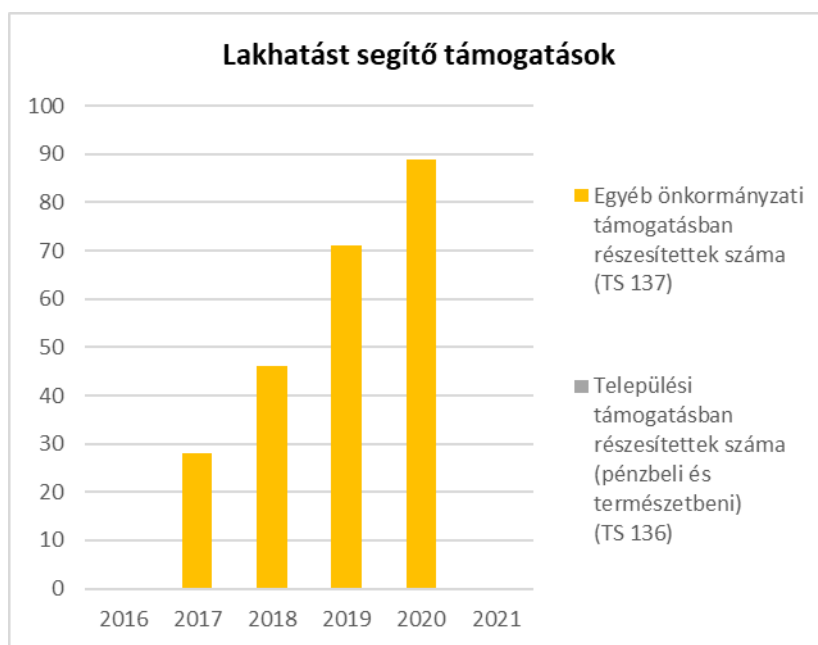
*c) egyéb lakáscélra használt nem lakáscélú ingatlanok*

Nem található a településen.

*e) lakhatást segítő támogatások*

3.4.3. számú táblázat - Lakhatást segítő támogatások		
Év	Települési támogatásban részesítettek száma (pénzbeli és természetbeni) (TS 136)	Egyéb önkormányzati támogatásban részesítettek száma (TS 137)
	Fő	Fő
2016	n.a.	n.a.
2017	n.a.	28
2018	n.a.	46
2019	n.a.	71
2020	n.a.	89
2021	n.a.	n.a.

Forrás: TeIR, KSH Tstar



**A lakhatási feltételeket a települési támogatással lakásfenntartási támogatásokkal segíti az önkormányzat.** A lakásfenntartási támogatás a szociálisan rászorult személyeknek, családoknak az általuk lakott lakás vagy nem lakás céljára szolgáló helyiség fenntartásával kapcsolatos rendszeres kiadásaik viseléséhez nyújtott hozzájárulás

A jegyző a villanyáram-, a víz- és a gázfogyasztás, a csatornahasználat és a szemétszállítás díjához, a lakbérhez vagy az albérleti díjhoz, a lakáscélú pénzügyi kölcsön törlesztőrészletéhez, a közös költséghez, illetve a tüzelőanyag költségeihez támogatást nyújt.

f) eladósodottság

Azoknak az ügyfeleknek, akik hozzánk fordulnak, a hivatal dolgozói felhívják a figyelmet a védett fogyasztóvá válás lehetőségére. Ilyen esetben a hivatal munkatársai akár a kérdőívek kitöltésében is segítenek, valamint igény esetén felveszik a kapcsolatot a szolgáltatóval. A rendelkezésre álló adatok szerint a családok a rezsiköltségeket és a hiteltörlesztéseket

nehezen, de teljesítik, de egyre több ingatlanra van végrehajtási eljárás hiteltörlesztés elmaradása miatt.

g) lakhatás egyéb jellemzői: külterületeken és nem lakóövezetben elhelyezkedő lakások, minőségi közszolgáltatásokhoz, közműszolgáltatásokhoz, közösségi közlekedéshez való hozzáférés bemutatása

A település külterületéhez tartozik a Hencsei falurész, azonban a településtől 2 km-re helyezkedik el. 12 lakóháza van, amelyből 7 üres. Vezetékes víz van, közvilágítás van, gázszolgáltatás és szennyvízcsatorna szolgáltatás nincs. A településrészt út vezet be.

### 3.5 Telepek, szegregátumok helyzete

Az Ebktv. tiltja a lakáshoz jutási feltételek olyan módon való meghatározását, ami alapján egyes védett tulajdonságokkal rendelkező csoportok egy adott településen vagy településrészen belül mesterségesen elkülönülnek. Ezt elsősorban a település drágábban és olcsóbban értékesíthető telkekre, ingatlanokra történő felosztásával, kettéosztásával lehet megvalósítani.

- a) *a telep, /szegregátum mint lakókörnyezet jellemzői (kiterjedtsége, területi elhelyezkedése, megközelíthetősége, a közösségi közlekedés, és a munkába jutás egyéb lehetőségei, lakásállományának állapota, közműellátottsága, közszolgáltatásokhoz való hozzáférés lehetőségei, egyéb környezet-egészségügyi jellemzői); településünkön nem releváns*
- b) a telepen, / szegregátumokban élők általános jellemzői és társadalmi problémák szempontjából főbb mutatói: életkori megoszlás, iskolai végzettség, foglalkoztatottsági helyzet, segélyezettek, hátrányos, halmozottan hátrányos helyzetű gyermekek aránya;;
- c) a szegregációval veszélyeztetett területek, a lakosság területi átrendeződésének folyamatai.

### 3.6 Egészségügyi és szociális szolgáltatásokhoz való hozzáférés

E fejezet jogszabályi környezetét az alábbiakban foglaljuk össze. Elsőként kiemeljük az egészségügyről szóló 1997. évi CLIV. törvényt, mely előírja, hogy a települési önkormányzat az egészségügyi alapellátás körében gondoskodik:

- a) a háziorvosi, házi gyermekorvosi ellátásról,
- b) a fogorvosi alapellátásról,
- c) az iskola-egészségügyi ellátásról.

A települési önkormányzat a környezet- és település-egészségügyi feladatok körében gondoskodik

- a) a köztisztasági és településtisztasági feladatok ellátásáról,
- b) biztosítja a rovarok és rácsálók irtását,
- c) folyamatosan figyelemmel kíséri a település környezet-egészségügyi helyzetének alakulását és ennek esetleges romlása esetén – lehetőségeihez képest – saját hatáskörben intézkedik, vagy a hatáskörrel rendelkező és illetékes hatóságnál kezdeményezi a szükséges intézkedések meghozatalát,
- d) együttműködik a lakosságra, közösségekre, családi, munkahelyi, iskolai színterekre irányuló egészségfejlesztési tevékenységekben, valamint támogatja és aktívan kezdeményezi ezeket.

A szociálisan rászorultak részére személyes gondoskodást az állam, valamint az önkormányzatok biztosítják. A Szt. értelmében a személyes gondoskodás magában foglalja a szociális alapszolgáltatásokat és szakosított ellátásokat.

Szociális alapszolgáltatások: szociális étkeztetés, házi segítségnyújtás, családsegítés, jelzőrendszeres házi segítségnyújtás, nappali ellátás, falugondnoki szolgálat.

A szociális étkeztetést az önkormányzat, a házi segítségnyújtás, családsegítés, gyermekjóléti szolgálat a Támasz Alapszolgáltató Intézmény útján látja el az önkormányzat. Személyes gondoskodás körébe tartozó szakosított ellátások: az ápolást, gondozást nyújtó intézmény, a rehabilitációs intézmény, a lakóotthon, az átmeneti elhelyezést nyújtó intézmény, az egyéb speciális szociális intézmény.

*a) az egészségügyi alapszolgáltatásokhoz, szakellátáshoz való hozzáférés*

Háziorvosi ellátás van a településen. Az orvosi ellátás Zalatárnok gesztorságával működik. Az orvos 4 településen (Tófej, Baktüttös, Szentkozmadombja és Zalatárnok) látja el a szolgáltatást. Heti 3 alkalommal van a faluban orvosi rendelés, másik napokon Zalatárnokon érhető el a háziorvosi ellátás. A háziorvosi szolgáltatás vegyes szolgáltatás, felnőttek és gyermekek részére, és egyben ellátja az iskola orvosi feladatokat is. A fogorvosi alapellátásra szerződést kötött az önkormányzat az 5 km-re fekvő Bak településen működő fogorvossal. A fogorvosi ügyeletre pedig a IV. DENTAL KFT-vel, melynek telephelye Zalaegerszegen működik. A legközelebbi kórházi és sürgősségi ellátás Zalaegerszegen érhető el.

3.6.1. számú táblázat – Egészségügyi ellátás						
Év	Felnőttek és gyermekek részére szervezett háziorvosi szolgálatok száma (TS 107)	Csak felnőttek részére szervezett háziorvosi szolgáltatások száma (TS 106)	A házi gyermekorvosok által ellátott szolgálatok száma (TS 108)	Gyógyszertárak és fiókgyógyszertárak száma (TS 110)	Közgyógyellátási igazolvánnyal rendelkezők száma (alanyi és normatív alapon kiadott) (TS 133)	Ápolási díj, alanyi jogon: támogatásban részesítettek évi átlagos száma (TS 135)
	db	db	db	db	Fő	Fő
2016	0	0	0	1	n.a.	n.a.
2017	0	0	0	1	13	5,00
2018	0	0	0	1	11	3,83
2019	0	0	0	1	12	0,00
2020	0	0	0	1	9	1,00
2021	0	0	0	1	n.a.	n.a.

Forrás: TeIR, KSH Tstar

*b) prevenció és szűrőprogramokhoz (pl. népegészségügyi, koragyermekkor kötelező szűrésekhez) való hozzáférés:* A prevenció és szűrőprogramokhoz való hozzáférés segítése érdekében az önkormányzat a védőnői és háziorvosi szolgálaton keresztül szorgalmazza a szűrőprogramokban való részvételt szervezett formában. Az önkormányzat biztosítja a szűrőprogramokon való részvételhez a szállítást, a helyiséget, valamint a szórólapok lakosság részére történő eljuttatásának költségét. Részt vesz a véradás szervezésében, ahhoz a szükséges helyiséget térítésmentesen biztosítja. Falunapon is helyet ad különböző egészségügyi tárgyú rendezvényeknek (egészségnap), mely további szűrésre is lehetőséget ad. Az önkormányzatnak és a helyi civil szervezeteknek hasznos szerepet kell vállalniuk az 50 év feletti nők körében a méhnyak-rák és a mellrák megelőzését szolgáló szűrővizsgálatok népszerűsítésében.

c) *fejlesztő és rehabilitációs ellátáshoz való hozzáférés:* Fejlesztő és rehabilitációs ellátás Zalaegerszegen érhető el.

d) *közétkeztetésben az egészséges táplálkozás szempontjainak megjelenése*

Az önkormányzat saját fenntartású konyháján, amelyet Baktüttös, Pusztaederics Önkormányzatával együtt tart fenn, biztosítja az étkezést az óvodai nevelésben, az iskolai oktatásban részt vevő gyermekek, dolgozók, valamint a szociális étkeztetést az időskorúak részére. A konyha működése során az egészséges táplálkozását tartja szem előtt.

e) *sportprogramokhoz való hozzáférés*

Az önkormányzat fenntart egy sportkomplexumot, sportöltözőt, ahol lehetősége van a lakosságnak sportolni. A sportegyesület két szakosztállyal működik.

A falunapokon és az egyéb közösségi rendezvényeken rendszeresen a sportprogramok. Bármely sport rendezvényre, vagy bármely sport foglalkozásra térítésmentesen biztosít helyiséget a sportolni vágyóknak. A Tófejen lévő közös tulajdonú általános iskolához közepes méretű tornaterem tartozik, amelyet az iskolásokon kívül a három falú közössége is használhat. (Csak a tankerület engedélyével). Közepes méretű műfüves pályával rendelkezünk.

f) *személyes gondoskodást nyújtó szociális szolgáltatásokhoz való hozzáférés*

Idősek otthonát az önkormányzat nem tudja intézményi szinten biztosítani a lakosság részére. Ezek a szolgáltatások a legközelebbi városokban érhetők el (Zalaegerszeg, Keszthely, Nagykanizsa stb). Idősek klubját már 2006-tól működtet az önkormányzat. Jelenleg a TÁMASZ keretein belül.

g) *drog prevenciós szolgáltatások; nem releváns a településen.*

h) *hátrányos megkülönböztetés, az egyenlő bánásmód követelményének megsértése a szolgáltatások nyújtásakor;*

Valamennyi egészségügyi és szociális szolgáltatáshoz való hozzáférés biztosított minden lakos részére hátrányos megkülönböztetés nélkül. A településen nem érzékelhető ezen a területen az egyenlőtenség. Az önkormányzat a kisbuszával segítséget nyújt ahhoz, hogy az idős, beteg, és a mozgásukban korlátozottak eljussanak a rendelőbe, a közösségi szolgáltatások helyszíneire valamint a lelkük ápolására a templomba.

i.) *előnyben részesítési (hátránykompenzáló juttatások, szolgáltatások) a szociális és az egészségügyi ellátórendszer keretein belül.*

Az Önkormányzat a helyi szociális rendeletében biztosítja azon személyek részére, akik alanyi jogon nem jogosultak a közgyógyellátási igazolványra, illetve ápolási díjra, hogy méltányossági alapon részesülhessenek az ellátásokban, ezzel is csökkentve az egészségi állapotuk miatt rájuk nehezedő anyagi terheket.

<b>3.6.2. Népkonyha</b>	
<b>Év</b>	<b>Népkonyhán kiosztott ételadagok száma (db)</b>
2016	n.a.

2017	n.a.
2018	n.a.
2019	n.a.
2020	n.a.
2021	n.a.

Forrás: Önkormányzati adat

### 3.7 Közösségi viszonyok, helyi közelet bemutatása

#### a) közösségi élet szinterei, fórumai;

A település életében fontos szerepet töltenek be közösségi szinterek, a sport, a művelődés helyi feltételeinek biztosításával. A közösségi élet szinterei a Kultúrházban, Sportlétesítményben, Idősek klubjában érhető el.

A helyi közösségi együttélés fő jellemzője a társadalmi szolidaritás, ami megnyilvánul a településen élő idősek és gyermekek irányába. A településen a kulturális ágazat is hozzájárul a község békés, kiegyensúlyozott közösségi életéhez. A község könyvtára heti 20 órában áll a polgárok rendelkezésére.

A civil szervezetek ingyenesen használhatják a művelődési házat. A civil szervezeteinkkel fontos az együttműködés, nélkülük a falusi rendezvények elképzelhetetlenek. Minden év augusztusában (kivéve Covid miatt 2020. és 2021.) megrendezésre kerül a Falunap ahol az apróktól az idősekig mindenki megmutathatja tudását. A helyi Szivárvány Dalkör is hagyományosan fellép. A falunapon így minden korosztály együtt van.

3.7.1. számú táblázat - Intézményi ellátottság (2019)			
Tornateremmel, tornaszobával ellátott köznevelési intézmények száma (intézmény székhelye szerint) (TS 102)	Sportcsarnok, sportpálya léte (TS 103)	A települési könyvtárak kikölcsönzött egységeinek száma (TS 104)	Közművelődési intézmények száma (TS 105)
db	van/nincs	db	db
1	igen	414	1

Forrás: TeIR, KSH Tstar

#### b) közösségi együttélés jellemzői, konfliktuskezelési megoldások;

Etnikai konfliktusok nincsenek a településen. A roma és nem roma lakosok között nincsenek ellentétek a származás miatt. A településen mintegy 20-25 fő roma származású ember él és nincs az átlagostól eltérő gond. Nagyrészüket beilleszkedett abba a közegbe, ahol élnek. Néhányan vannak, akik nem akarják tudomásul venni, hogy előrejutásuk érdekében nekik is tanulni és dolgozni kell.

#### c) helyi közösségi szolidaritás megnyilvánulásai;

A településen működő civil szervezetek együttműködve önkéntes munkát is végeznek a településen, pl: településtisztaság megtartására szemétkyűjtés évi több alkalommal is, rendezvényeken való aktív részvétel, szervezésben való részvétel. Az önkormányzat számos esetben részt vett élelmiszer segélycsomag kiosztásában.



d) a helyben élő nemzetiségek kulturális sokszínűségének bemutatása és kulturális identitásuk megőrzésének lehetőségei; Sajnos nem jellemző, nincs rá igény.

e) helyi lakossági önszerveződések, amelyek részben vagy egészben az önkormányzat támogatásával működnek.

Szivárvány dalkör, Örök Tinik baráti köre, Faluszépítők Egyesülete, „Minden időben túracipőben” amely csoportok nem hivatalosan működnek. A Tófeji Kertbarát kör, a Fiatalokért Egyesület, a Tófeji Közalapítvány, Tófeji Kerámia SE bejegyzett civil szervezetek.

### **3.8 A roma nemzetiségi önkormányzat célcsoportokkal kapcsolatos esélyegyenlőségi tevékenysége, partnersége a települési önkormányzattal**

A faluban nem működik nemzetiségi önkormányzat. A tófeji iskolába, óvodába járnak a baktüttösi és pusztaedericsi gyermekek is ahova a közlekedésüket iskola busszal biztosítjuk.

### **3.9 Következtetések: problémák beazonosítása, fejlesztési lehetőségek meghatározása.**

A mélyszegénységben élők és a romák helyzete, esélyegyenlősége vizsgálata során településünkön	
beazonosított problémák	fejlesztési lehetőségek
Munkanélküliség	Álláskereső számára a közmunkaprogram további bővítése, munkapiacra visszajutás segítése
Képzettség alacsony szintje	Szakképzettség megszerzése

### **4. A gyermekek helyzete, esélyegyenlősége, gyermekszegénység**

A településen élő gyermekek számára életkoruknak megfelelően elérhető az óvodai ellátás, valamint az általános iskolai oktatás. Az óvodai nevelést az önkormányzat intézményfenntartó társulás útján látja el a közös tulajdonú és közös fenntartású óvodában Tófejen, az általános iskolai oktatást pedig a 2013. január 1-től a tófejen lévő iskolában a KLIK azt követően a tankerület látja el.

A gyermekek utaztatása iskolabusszal és falugondnoki busszal valósul meg.

Az önkormányzat kiemelt feladatai közé tartozik a gyermekjóléti szolgáltatás. Ez egy olyan, a gyermek érdekeit védő speciális személyes szociális szolgáltatás, amely a szociális munka módszereinek és eszközeinek felhasználásával szolgálja a gyermek testi és lelki egészségének, családban történő nevelkedésének elősegítését, a gyermek veszélyeztetettségének megelőzését, a kialakult veszélyeztetettség megszüntetését, illetve a családjából kiemelt gyermek visszahelyezését.

A gyermekjóléti szolgáltatás feladata a gyermek testi, lelki egészségének, családban történő nevelésének elősegítése érdekében a gyermeki jogokról és a gyermek fejlődését biztosító támogatásokról való tájékoztatás, a támogatásokhoz való hozzájutás segítése.

A családtervezési, a pszichológiai, a nevelési, az egészségügyi, a mentálhigiénés és a káros szenvedélyek megelőzését célzó tanácsadás vagy az ezekhez való hozzájutás megszervezése, a válsághelyzetben lévő várandós anya támogatása, segítése, tanácsokkal való ellátása, valamint számára a családok átmeneti otthonában igénybe vehető ellátáshoz való hozzájutás szervezése, a szabadidős programok szervezése a hivatalos ügyek intézésének segítése.

#### 4.1 A gyermekek helyzetének általános jellemzői gyermekek száma, aránya, életkori megoszlása, demográfiai trendek

4.1. számú táblázat - Gyermekekori népesség összetétele nemek és korcsoportok szerint (2.számú táblázatból)					
Korcsoport	Fő			Az állandó népességből a megfelelő korcsoportú nők és férfiak aránya (%)	
	Férfiak	Nők	Összesen (TS 003)	Férfiak (TS 005)	Nők (TS 007)
	Fő	Fő	Fő	%	%
<b>Állandó népesség száma</b> (férfiak TS 004, nők TS 006)	332	350	682	48,68%	51,32%
<b>0-2 évesek</b> (összes száma TS 008, aránya TS 009)			23	3,37%	
<b>0-14 éves</b> (férfiak TS 010, aránya TS 011; nők TS 012, aránya TS 013)	50	54	104	7,33%	7,92%
<b>15-17 éves</b> (férfiak TS 014, aránya TS 015; nők TS 016, aránya TS 017)	10	10	20	1,47%	1,47%

Forrás: TeIR, KSH Tstar

- a) *veszélyeztetett és védelembe vett, hátrányos helyzetű, illetve halmozottan hátrányos helyzetű gyermekek, valamint fogyatékossgal élő gyermekek jellemzői, egészségügyi, szociális, lakhatási helyzete;*

Fő problémák az iskolai mulasztások, magatartás problémák, a szülői hozzáállások, rossz anyagi körülmények, valamint az el- és idevándorlások. A rendelet szerint definiált veszélyeztetettség – magatartás, mulasztás vagy körülmény következtében kialakult állapot - gyakran igen nehezen felismerhető helyzetekből adódik. Igen nagy a látencia a gyermekek bántalmazása, a szexuális abúzus, gyerek és/vagy szülő alkohol- vagy drogfogyasztása kapcsán. A látencia okai között szerepel, hogy a sértett gyermek gyakran nem tudja, hová fordulhat segítségért, illetve a bántalmazott gyermek és családja nem kerül a gyermekvédelmi rendszer látókörébe, nem kerül kapcsolatba olyan szakemberekkel, akik a bántalmazás gyanújára felfigyelhetnének.

A halmozottan hátrányos helyzetű gyermekekkel kapcsolatos rendelkezések során, a védelembe vétel elrendelése esetén, illetőleg a rendszeres gyermekvédelmi kedvezményre való jogosultság, továbbá a hátrányos és halmozottan hátrányos helyzet megállapításáról szóló határozat meghozatalával egyidejűleg tájékoztatni kell a szülőt azokról a kedvezményekről, juttatásokról, pályázati lehetőségekről, amelyek a gyermeket megilletik. Tájékoztatni kell továbbá a szülőt arról is, hogy a rendszeres gyermekvédelmi kedvezményre jogosult gyermek mikor minősül halmozottan hátrányos helyzetűnek.

A fogyatékossgal élő gyermekek ellátása részben a településen, részben más települések intézményeinek bevonásával történik.

4.1.1. számú táblázat - Védelembe vett és veszélyeztetett kiskorú gyermekek		
Év	Védelembe vett kiskorú gyermekek száma (TS 116)	Veszélyeztetett kiskorú gyermekek száma (TS 115)
	Fő	Fő
2016	7	n.a.
2017	7	n.a.
2018	8	n.a.
2019	3	6
2020	13	16
2021	7	9

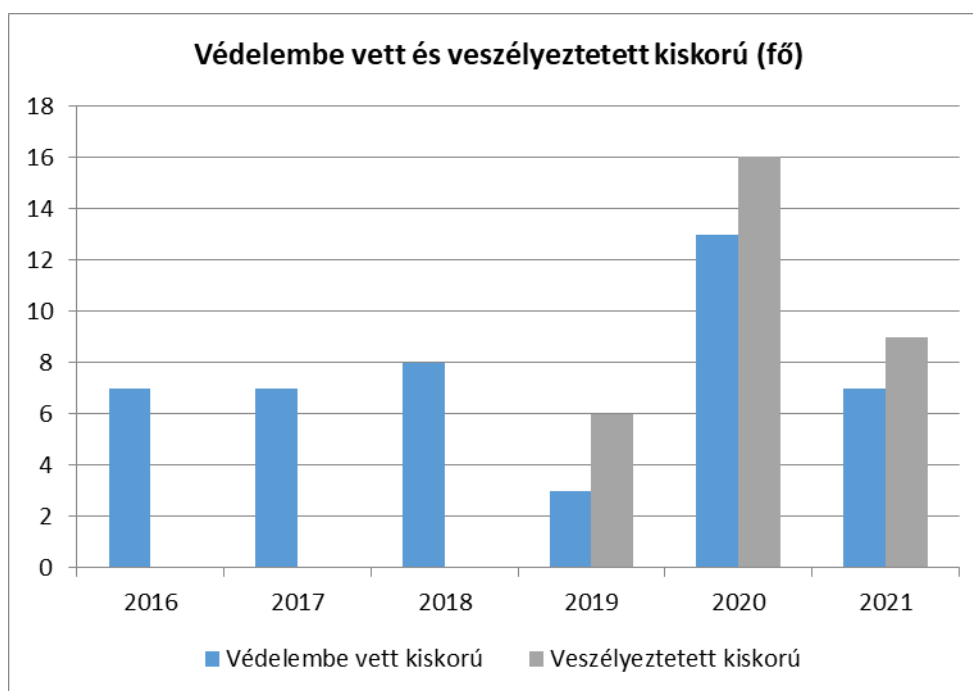
Forrás: TeIR, KSH Tstar

**Hátrányos és halmozottan hátrányos helyzet:** Hátrányos helyzetű az a gyermek, tanuló, akinek rendszeres gyermekvédelmi kedvezményre való jogosultságát családi körülményei, szociális helyzete miatt megállapították.

**Rendszeres gyermekvédelmi kedvezmény:** A jogosult gyermek számára a települési önkormányzat jegyzője a Gyvt-ben meghatározott feltételek szerint rendszeres gyermekvédelmi kedvezményre való jogosultságot állapít meg. A jogosultság megállapítása során sor kerül a jövedelmi és vagyoni helyzet vizsgálatára.

**Kiegészítő gyermekvédelmi támogatás:** A támogatásra az a rendszeres gyermekvédelmi kedvezményben részesülő gyermek gyámjával rendelt hozzátartozó jogosult, aki a gyermek tartására köteles és olyan ellátásban részesül, amely a nyugdíjszerű rendszeres szociális ellátások emeléséről szóló jogszabály hatálya alá tartozik.

**Kedvezményes gyermek-étkeztetés:** A rendszeres gyermekvédelmi kedvezmény megállapítása esetén a gyermek jogosult a gyermekétkeztetés normatív kedvezményének igénybevételére.



b) rendszeres gyermekvédelmi kedvezményben részesülők valamint

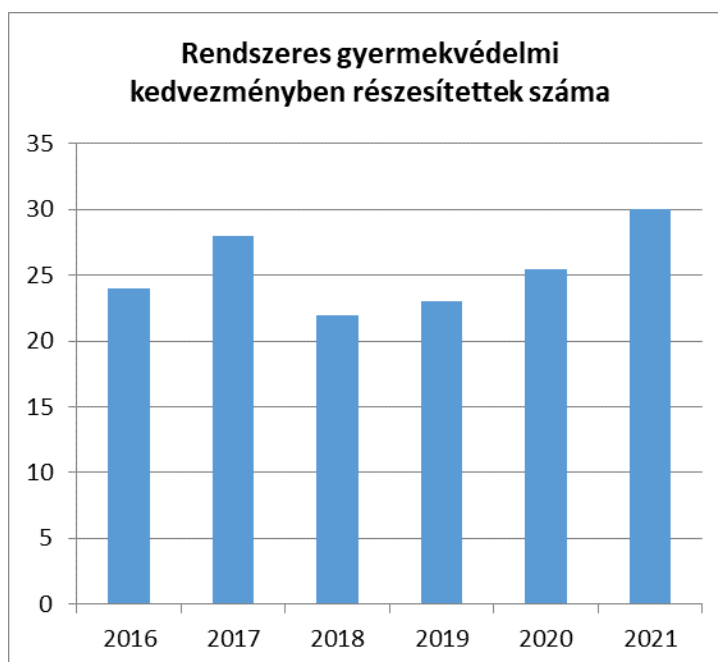
**gyermekvédelmi kedvezmény:** A jogosult gyermek számára a települési önkormányzat jegyzője a Gyvt-ben meghatározott feltételek szerint rendszeres gyermekvédelmi kedvezményre való jogosultságot állapít meg. (Gyvt. 18. § (1) a)) A jogosultság megállapítása során sor kerül a jövedelmi és vagyoni helyzet vizsgálatára a Gyvt. 19. §-a szerint.

**Kiegészítő gyermekvédelmi támogatás:** A támogatásra az rendszeres gyermekvédelmi kedvezményben részesülő gyermek gyámjával rendelt hozzátartozó jogosult, aki a gyermek tartására köteles és nyugellátásban, korhatár előtti ellátásban, szolgálati járandóságban, balett művészeti életjáradékban, átmeneti bányászjáradékban, időskorúak járadékában vagy olyan ellátásban részesül, amely a nyugdíjszerű rendszeres szociális ellátások emeléséről szóló jogszabály hatálya alá tartozik. (Gyvt. 20/B. § (1)) **Kedvezményes gyermek-étkeztetés:** A rendszeres gyermekvédelmi kedvezmény megállapítása esetén a gyermek jogosult a gyermekétkeztetés normatív kedvezményének igénybevételére.

<b>4.1.2. számú táblázat - Rendszeres gyermekvédelmi kedvezményben részesítettek</b>	
<b>Év</b>	<b>Rendszeres gyermekvédelmi kedvezményben részesítettek évi átlagos száma (TS 111)</b>
	<b>FŐ</b>
2016	24
2017	28
2018	22
2019	23

2020	26
2021	30

Forrás: TeIR, KSH Tstar, Önkormányzati adatok



c) a gyermek jogán járó helyi juttatásokban részesülők helyzete;

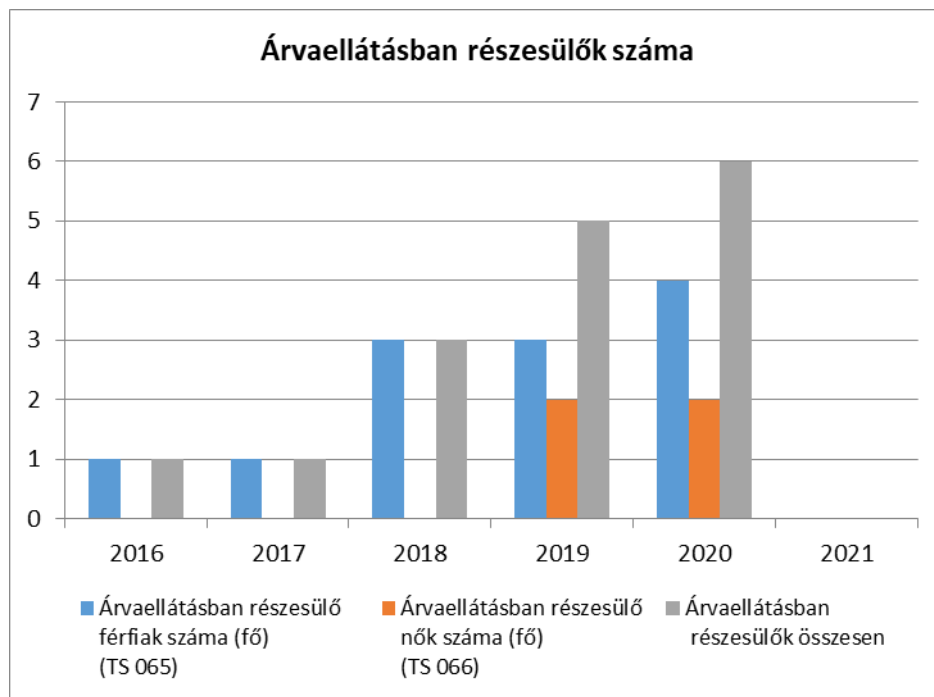
A helyi szociális rendeletben az önkormányzat képviselő-testülete rendkívüli gyermekvédelmi támogatást nyújthat a szociális hátrányos helyzetbe került gyermekek szüleinek, az elmúlt években nyújtott támogatást a 4.1.2. tábla tartalmazza.

Az önkormányzat minden évben biztosította tanulóinak az ingyenes tankönyvet. Amióta az állam átvállalja a tankönyvek térítésmentes biztosítását azóta az önkormányzat rendkívüli települési támogatás formájában támogatja a gyermekek szüleit az óvoda ill. az iskolaév kezdetekor.

<b>4.1.3. számú táblázat - Árvaeállítás</b>			
<b>Év</b>	<b>Árvaeállításban részesülő férfiak száma (fő) (TS 065)</b>	<b>Árvaeállításban részesülő nők száma (fő) (TS 066)</b>	<b>Árvaeállításban részesülők összesen</b>
	<b>Fő</b>	<b>Fő</b>	<b>Fő</b>
2016	1	0	1
2017	1	0	1
2018	3	0	3
2019	3	2	5
2020	4	2	6

2021	n.a.	n.a.	-
------	------	------	---

Forrás: TeIR, KSH Tstar, Önkormányzati adatok



*d) ingyenes vagy kedvezményes iskolai étkeztetésben részesülők jellemzői*

Rászorultsági étkezési támogatásként 100 %-os térítésmentesség adható, ha a gyermek rendszeres gyermekvédelmi kedvezményben részesül, illetve nevelésbe vették; ha a család egy főre jutó havi nettó jövedelme nem haladja meg a kötelező legkisebb munkabér járulékokkal csökkentett összegének a 130 %-át. 50%-os támogatásban kell részesíteni, ha rendszeres gyermekvédelmi kedvezményben részesül; ha 3, vagy több gyermekes családban él, feltéve, hogy nem ingyenes étkeztetésben részesül, illetve tartósan beteg, fogyatékos.

Megállapítható, hogy az óvodában és az iskolában a gyermekek több mint fele részesül kedvezményes juttatásokban. A nyári gyermekétkeztetést az önkormányzat biztosítja.

*e) magyar állampolgársággal nem rendelkező gyermekek helyzete; nem releváns*

*f) állampolgársággal rendelkező, illetve magyar állampolgársággal nem rendelkező külföldről visszatért, hátrányos helyzetű családban élő gyerekek jellemzői: nem releváns*

**4.2 Szegregált, telepszerű lakókörnyezetben élő gyermekek helyzete, esélyegyenlősége (nem releváns)**

**4.3 A hátrányos, illetve halmozottan hátrányos helyzetű, valamint fogyatékossgal élő gyermekek szolgáltatásokhoz való hozzáférése**

Helyben elérhető szolgáltatások:

- Védőnői szolgálat
- Gyermekjóléti és gyermekvédelmi ellátás
- Háziiorvosi szolgálat

- a) védőnői ellátás jellemzői (pl. a védőnő által ellátott települések száma, egy védőnőre jutott ellátott, betöltetlen státuszok)

*A védőnő Zalatárnok gesztorságával látta el a feladatait 2023. június 30-ig. Azt követően a Zala Vármegyei Kórház látja el a védőnői feladatokat az önkormányzatok által biztosított rendelő helyiségeiben. A védőnő szükség szerint többször is jelen van a településen.*

4.3.1. számú táblázat – Védőnői álláshelyek száma			
Év	Betöltött védőnői álláshelyek száma (TS 109)	0-3 év közötti gyermekek száma	Átlagos gyermekszám védőnőnként
	db	Fő	Fő
2016	0	n.a.	-
2017	0	n.a.	-
2018	0	n.a.	-
2019	0	n.a.	-
2020	0	n.a.	-
2021	n.a.	n.a.	-

Forrás: TeIR, KSH Tstar, Önkormányzati adatok

- b) gyermekorvosi ellátás jellemzői (pl. házi gyermekorvoshoz, gyermek szakorvosi ellátáshoz való hozzáférés, betöltetlen házi gyermekorvosi praxisok száma)

A településen nincs gyermekorvos, a házi orvos látja el a feladatokat. A házi orvosi ellátást egy fő házi orvos látja el úgy, hogy heti három alkalommal van rendelés. Külön gyermekorvosi szolgálat nem működik. A gyermekorvosi ellátást Zalaegerszegen veheti igénybe az arra igényt tartó. A csecsemőkorúak fejlődését havonta egy alkalommal kíséri figyelemmel a Zala Vármegyei kórházból kijáró gyermekorvos Zalatárnok rendelőjében. A gyermek szakorvosi ellátáshoz való hozzáférés esélyegyenlősége nem biztosított, mivel nincs rá kapacitás. A településről vagy falugondnoki autóval vagy saját személygépkocsival kell a csecsemőket Zalatárnokra hordani, menetrendszerű közlekedés nincs.

4.3.2. számú táblázat – Gyermekorvosi ellátás					
Év	Felnőttek és gyermekek részére szervezett házi orvosi szolgálatok száma (TS 107)	Csak felnőttek részére szervezett házi orvosi szolgáltatások száma (TS 106)	A házi gyermekorvosok által ellátott szolgálatok száma (TS 108)	Gyermekorvos által ellátott gyerekek száma	Felnőtt házi orvos által ellátott gyerekek száma
	db	db	db	Fő	Fő
2016	0	0	0	n.a.	n.a.
2017	0	0	0	n.a.	n.a.

2018	0	0	0	n.a.	n.a.
2019	0	0	0	n.a.	n.a.
2020	0	0	0	n.a.	n.a.
2021	0	0	0	n.a.	n.a.

Forrás: TeIR, KSH Tstar, Önkormányzati adatok

*c) 0–7 éves korúak speciális (egészségügyi-szociális-oktatási) ellátási igényeire (pl. korai fejlesztésre, rehabilitációra) vonatkozó adatok*

A sajátos nevelési igényű gyermekek ellátása az óvodában és az iskolában biztosított. Speciális ellátási igényekre vonatkozó ellátás Zalaegerszegen vehető igénybe.

*d) gyermekjóléti alapellátások, Biztos Kezdet Gyerekház, Tanoda, gyermekszegénységet csökkentő speciális szolgáltatások;*

Az alapellátásnak hozzá kell járulnia a gyermek testi, értelmi, érzelmi és erkölcsi fejlődésének, jólétének, a családban történő nevelésének elősegítéséhez, a veszélyeztetettség megelőzéséhez és a kialakult veszélyeztetettség megszüntetéséhez, valamint a gyermek családjából történő kiemelésének a megelőzéséhez. Az alapellátás keretében nyújtott személyes gondoskodást - lehetőség szerint - a jogosult lakóhelyéhez, tartózkodási helyéhez legközelebb eső ellátást nyújtó személynél vagy intézményben kell biztosítani.

A gyermekjóléti szolgáltatás feladata a gyermek veszélyeztetettségének megelőzése érdekében a veszélyeztetettséget észlelő és jelző rendszer működtetése, a nem állami szervek, valamint magánszemélyek részvételének elősegítése a megelőző rendszerben, a veszélyeztetettséget előidéző okok feltárása és ezek megoldására javaslat készítése, meghatározott személyekkel és intézményekkel való együttműködés megszervezése, tevékenységük összehangolása, tájékoztatás az egészségügyi intézményeknél működő inkubátorokból, illetve abba a gyermek örökbefogadáshoz való hozzájárulás szándékával történő elhelyezésének lehetőségéről.

A gyermekjóléti szolgáltatás feladata a kialakult veszélyeztetettség megszüntetése érdekében a gyermekkel és családjával végzett szociális munkával (a továbbiakban: családgondozás) elősegíteni a gyermek problémáinak rendezését, a családban jelentkező működési zavarok ellensúlyozását, a családi konfliktusok megoldásának elősegítése, különösen a válás, a gyermekelhelyezés és a kapcsolattartás esetében, kezdeményezni egyéb gyermekjóléti alapellátások igénybevételét, szociális alapszolgáltatások, különösen a családsegítés igénybevételét, egészségügyi ellátások igénybevételét, pedagógiai szakszolgálatok igénybevételét, vagy a gyermek védelembe vételét vagy súlyosabb fokú veszélyeztetettség esetén a gyermek ideiglenes hatályú elhelyezését, átmeneti vagy tartós nevelésbe vételét, javaslat készítése a veszélyeztetettség mértékének megfelelően a gyermek védelembe vételére, illetve a családi pótlék természetbeni formában történő nyújtására, a gyermek tankötelezettsége teljesítésének előmozdítására, a gyermek családjából történő kiemelésére, a leendő gondozási helyére vagy annak megváltoztatására .

A gyermekjóléti alapellátást az Önkormányzat a Támasz-on keresztül, óvodával, Iskolával, pedagógusokkal, hivatali dolgozókkal együttműködve biztosítja.

*e) gyermekek napközbeni ellátásai, bölcsődei ellátás;*



4.3.3. a.) számú táblázat - Bölcsődék és bölcsődébe beíratott gyermekek száma		
Év	Működő, önkormányzati bölcsődei férőhelyek száma	Önkormányzati bölcsődébe beírt gyermekek száma
	db	Fő
2016	n.a.	n.a.
2017	n.a.	n.a.
2018	n.a.	n.a.
2019	n.a.	n.a.
2020	n.a.	n.a.
2021	n.a.	n.a.

Forrás: Önkormányzati és intézményi adatgyűjtés

4.3.3. b.) számú táblázat - Bölcsődék és bölcsődébe beíratott gyermekek száma								
Év	Működő munkahelyi bölcsődei férőhelyek száma (TS 126)	Munkahelyi bölcsődébe beírt gyerekek száma (TS 122)	Működő családi bölcsődei férőhelyek száma (TS 125)	Családi bölcsődébe beírt gyerekek száma (TS 121)	Működő mini bölcsődei férőhelyek száma (TS 127)	Mini bölcsődébe beírt gyerekek száma (TS 123)	Működő (összes) bölcsődei férőhelyek száma (TS 124)	Bölcsődébe (összes) beírt gyermekek száma (TS 120)
	db	Fő	db	Fő	db	Fő	db	Fő
2016	n.a.	n.a.	n.a.	n.a.	n.a.	n.a.	n.a.	n.a.
2017	0	0	0	0	0	0	0	0
2018	0	0	0	0	0	0	0	0
2019	0	0	0	0	0	0	0	0
2020	0	0	0	0	0	0	0	0
2021	0	0	0	0	0	0	0	0

Forrás: TeIR, KSH Tstar

f) *gyermekvédelem:*

**Szolgáltatást nyújtó intézmények:** Támasz Alapszolgáltató Intézmény gyermekjóléti szolgálata, területi gyermekvédelmi szakszolgálat, napközbeni ellátást nyújtó intézmények, átmeneti gondozást nyújtó intézmények

**Hatósági jog- és feladatkörrel rendelkező intézmények:** helyi önkormányzat képviselő-testülete, jegyző, gyámhivatal

g) *krízishelyzetben igénybe vehető szolgáltatások;*

A családok segítése érdekében veszélyeztetettséget és krízishelyzetet észlelő jelzőrendszer működik. A jegyző, továbbá a szociális, egészségügyi szolgáltató, intézmény, valamint a gyermekjóléti szolgálat, a pártfogói felügyelői és a jogi segítségnyújtói szolgálat jelzi, a társadalmi szervezetek, egyházak és magánszemélyek jelezhetik a családsegítést nyújtó szolgáltatóknak, intézménynek, ha segítségre szoruló családról, személyről szereznek tudomást.

Krízishelyzetben bárki felkeresheti a helyi hivatal kirendeltségét, a TÁMASZ Központot, a Zalaegerszeg Járási Hivatal Gyámhivatalát, a körzeti megbízottat.

*h) egészségfejlesztési, sport-, szabadidős és szünidős programokhoz való hozzáférés;*

Az iskola számos szabadidős, illetve a tanórai kereteken kívül megvalósuló tevékenységet kínál a diákoknak.

A tehetséggondozás legfontosabb színterei a szakkörök, az iskola fontos feladata, hogy olyan foglalkozásokat kínáljon a diákoknak, amelyek érdeklődési körüknek megfelel, hozzájárul a tanulás iránti belső motiváció fejlesztéséhez és a speciális kompetenciák fejlesztését is lehetővé teszi.

Az önkormányzat teleház és könyvtár működtetésével, nyári és szünidős programok szervezésével biztosítja a szabadidő hasznos elöltését, de nem a teljes szünidő időtartama alatt. Nyári napközi nincs a településen, ezért a nyári iskolai szünidőben, valamint az óvodai zárva tartás idejében a felügyelet nem biztosított.

*i) gyermekétkeztetés (intézményi, hétfégi, szünidei);*

*Az intézményi gyermekétkeztetés szervezeten működik, az iskola és az óvoda az önkormányzat által is működtetett Tófeji konyhától kapja az étkeztetést. Az intézményekben melegítő konyha működik. Az Tófejen lévő iskolában és az óvodában napi háromszori étkezés, tízórai, ebéd és uzsonna vehető igénybe. A gyermekek nagy része valamilyen kedvezményben részesül. A szünidei gyermekétkeztetés csak a hátrányos helyzetű gyermekek és az óvodások számára megoldott. Jó lenne támogatással biztosítani a szünidekben is az étkeztetést az ellátott iskolások számára. A hétfégi gyermekétkeztetés nem megoldott, csak az intézmény nyitvatartási ideje alatt biztosított. Ingyenes tankönyvet az állam biztosítja az összes általános iskolai tanulónak. tanulók egészségének biztosított.*

*j) eltérő kultúrájú, vagy a hátrányos és nem hátrányos helyzetű gyermekcsoportok közötti programok;*

Lehetőségük van közös kirándulásokban részt venni (helyi túrázási lehetőségek kicsiknek, nagyoknak), ifjúsági társasjáték klub működik településünkön.

*k) hátrányos megkülönböztetés, az egyenlő bánásmód követelményének megsértése a szolgáltatások nyújtásakor;*

Az intézményekben hátrányos megkülönböztetés nem tapasztalható, erről adat nincs, észrevétel nem érkezett.

*l) előnyben részesítés, hátránykompenzáló juttatások, szolgáltatások az ellátórendszerek keretein belül.*

Ingyenes étkezés biztosítása az óvodás gyermekek, valamint ingyenes, illetve 50 %-os étkezés biztosítása az iskolás gyermekek számára.

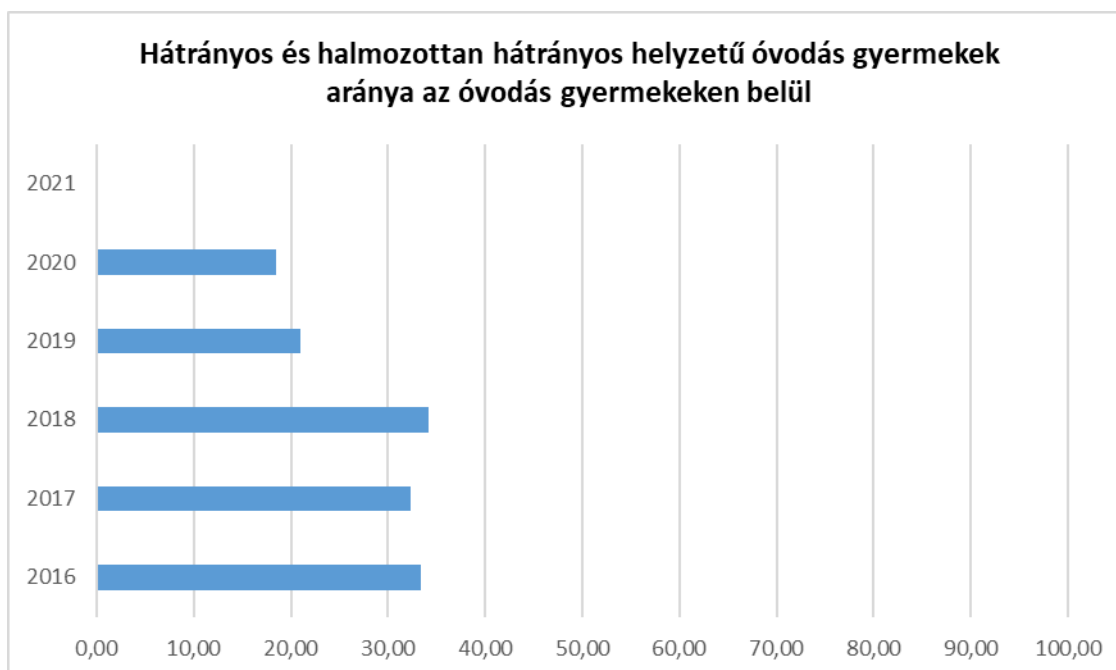
**4.4 A kiemelt figyelmet igénylő gyermekek/tanulók, valamint fogyatékkal élő gyerekek közoktatási lehetőségei és esélyegyenlősége**

*a) a hátrányos, illetve halmozottan hátrányos helyzetű, valamint sajátos nevelési igényű és beilleszkedési, tanulási, magatartási nehézséggel küzdő gyermekek/tanulók óvodai, iskolai ellátása, a köznevelési intézménybe és más településen található fejlesztő programokra való eljutás módja, lehetőségei;*

Az óvoda, illetve az általános iskola a jogszabályi előírások betartása mellett a feladatellátást biztosítja. A fogyatékossgal élő gyermekek ellátása részben a településen, részben más települések intézményeinek bevonásával történik. Iskolában dolgozó helyi gyógypedagógus ill. utazó gyógypedagógus segíti az enyhe értelmi fogyatékos tanulók ellátását. Az ő ellátásuk függ a fogyatékossg mértékétől is. A súlyosabban beteg gyermekek ellátása Zalaegerszegen ill. Lentiben történik.

<b>4.4. a) 1.számú táblázat - Hátrányos és halmozottan hátrányos helyzetű óvodás gyermekek</b>			
Év	Óvodába beírt gyermekek száma (gyógypedagógiai neveléssel együtt) (TS 087)	Hátrányos és halmozottan hátrányos helyzetű óvodás gyermekek száma (gyógypedagógiai neveléssel együtt) (TS 092)	Hátrányos és halmozottan hátrányos helyzetű óvodás gyermekek aránya az óvodás gyermekeken belül (TS 093)
	Fő	Fő	%
2016	33	11	33,33
2017	34	11	32,35
2018	38	13	34,21
2019	38	8	21,05
2020	38	7	18,42
2021	n.a.	n.a.	n.a.

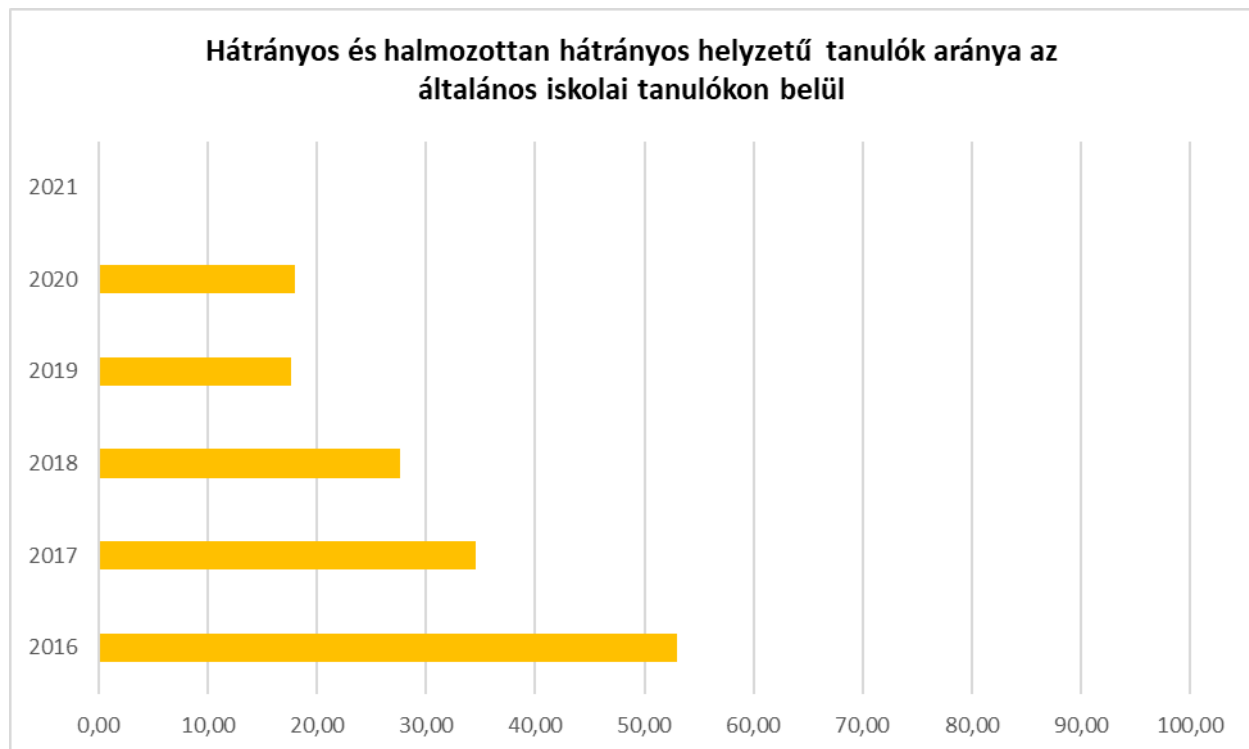
Forrás: TeIR, KSH Tstar



**4.4. a) 2. számú táblázat - Hátrányos és halmozottan hátrányos helyzetű általános iskolai tanulók**

Év	Általános iskolai tanulók száma a nappali oktatásban	Hátrányos és halmozottan hátrányos helyzetű általános iskolai tanulók száma (gyógypedagógiai oktatással együtt) (TS 094)	Hátrányos és halmozottan hátrányos helyzetű tanulók aránya az általános iskolai tanulókon belül (TS 095)
	Fő	Fő	%
2016	n.a.	62	52,99
2017	n.a.	39	34,51
2018	n.a.	29	27,62
2019	n.a.	18	17,65
2020	n.a.	18	18,00
2021	n.a.	n.a.	n.a.

Forrás: TeIR, KSH Tstar, Önkormányzati és intézményi adatgyűjtés



**4.4. a) 3. számú táblázat - Hátrányos és halmozottan hátrányos helyzet a középszintű oktatásban**

Év	Hátrányos és halmozottan hátrányos helyzetű gimnáziumi tanulók száma (TS 096)	Hátrányos és halmozottan hátrányos helyzetű tanulók aránya a gimnáziumi tanulókon	Hátrányos és halmozottan hátrányos helyzetű szakközépiskolai tanulók és hátrányos helyzetű szakiskolai és	Hátrányos és halmozottan hátrányos helyzetű szakközépiskolai tanulók és hátrányos helyzetű szakiskolai és	Hátrányos és halmozottan hátrányos helyzetű szakgimnáziumi tanulók száma (TS 100)	Hátrányos és halmozottan hátrányos helyzetű tanulók aránya a szakgimnáziumi tanulókon belül (TS 101)

	belül (TS 097)		kétségfelesztő iskolai tanulók száma a nappali oktatásban (TS 098)		kétségfelesztő iskolai tanulók aránya a tanulók számához viszonyítva (TS 099)	
	Fő	%	Fő	%	Fő	%
2016	0	n.a.	0	n.a.	0	n.a.
2017	0	n.a.	0	n.a.	0	n.a.
2018	0	n.a.	0	n.a.	0	n.a.
2019	0	n.a.	0	n.a.	0	n.a.
2020	0	n.a.	n.a.	n.a.	n.a.	n.a.
2021	n.a.	n.a.	n.a.	n.a.	n.a.	n.a.

Forrás: TeIR, KSH Tstar

4.4. a) 4. számú táblázat - Hátrányos és halmozottan hátrányos helyzet		
Év	Megállapított hátrányos helyzetű gyermekek és nagykorúvá vált gyermekek száma (TS 114)	Megállapított halmozottan hátrányos helyzetű gyermekek és nagykorúvá vált gyermekek száma (TS 113)
	fő	fő
2016	5	15
2017	13	9
2018	15	3
2019	16	3
2020	12	8
2021	17	7

Forrás: TeIR, KSH Tstar

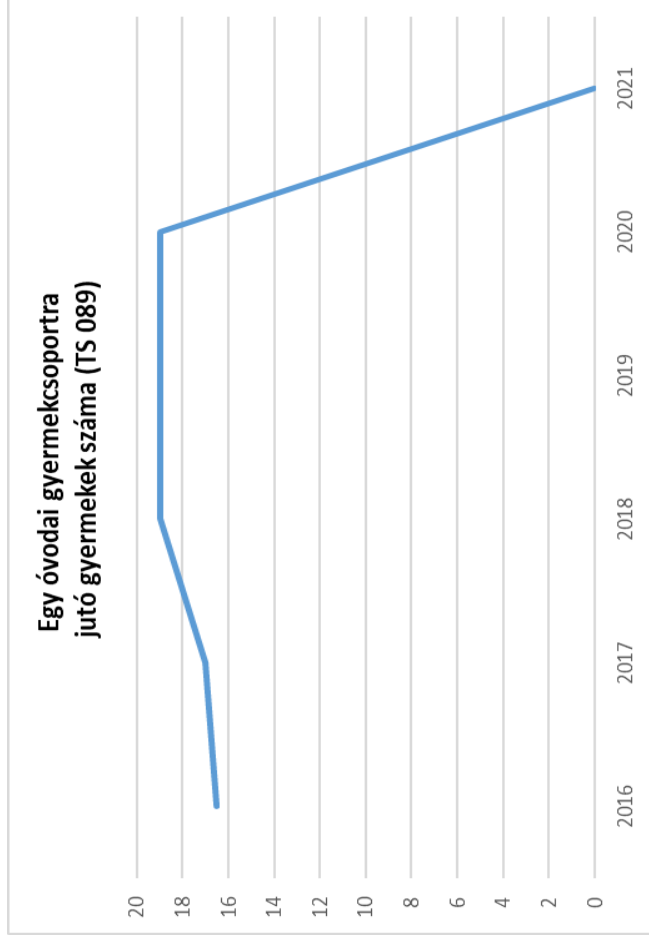
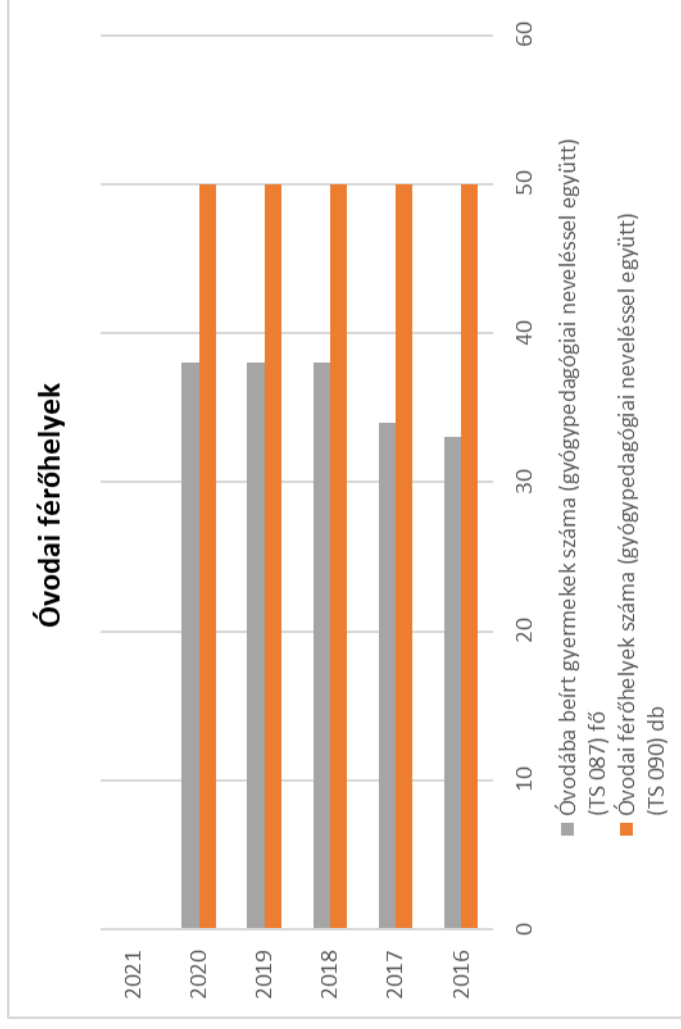


b) a közneveléshez kapcsolódó kiegészítő szolgáltatások (pl. iskolára/óvodára jutó gyógypedagógusok, iskolapszichológusok száma stb.)

Utazó gyógypedagógus látja el a feladatot. A fejlesztő pedagógus helyben dolgozik. Iskolapszichológus nincs. Az esélyegyenlőség az ellátáshoz nem biztosított.

4.4.2. számú táblázat - Óvodai nevelés adatai								
Év	3-6 éves korú gyermek száma	Óvodai gyermekcsoportok száma - gyógypedagógiai neveléssel együtt (TS 085)	Óvodai férőhelyek száma (gyógypedagógiai neveléssel együtt) (TS 090)	Óvodai feladatellátási helyek száma (gyógypedagógiai neveléssel együtt) (TS 088)	Óvodába beírt gyermek száma (gyógypedagógiai neveléssel együtt) (TS 087)	Óvodai gyógypedagógiai gyermekcsoportok száma (TS 086)	Gyógypedagógiai oktatásban részeseülő óvodás gyermek száma az integráltan oktatott SNI gyermek nélkül (TS 091)	Egy óvodai gyermekcsoportra jutó gyermek száma (TS 089)
	fő	db	db	db	fő	db	fő	fő
2016	n.a.	2	50	1	33	0	0	17
2017	n.a.	2	50	1	34	0	0	17
2018	n.a.	2	50	1	38	0	0	19
2019	n.a.	2	50	1	38	0	0	19
2020	n.a.	2	50	1	38	0	0	19
2021	n.a.	n.a.	n.a.	n.a.	n.a.	n.a.	n.a.	n.a.

Forrás: TeIR, KSH Tstar, Önkormányzati adatgyűjtés



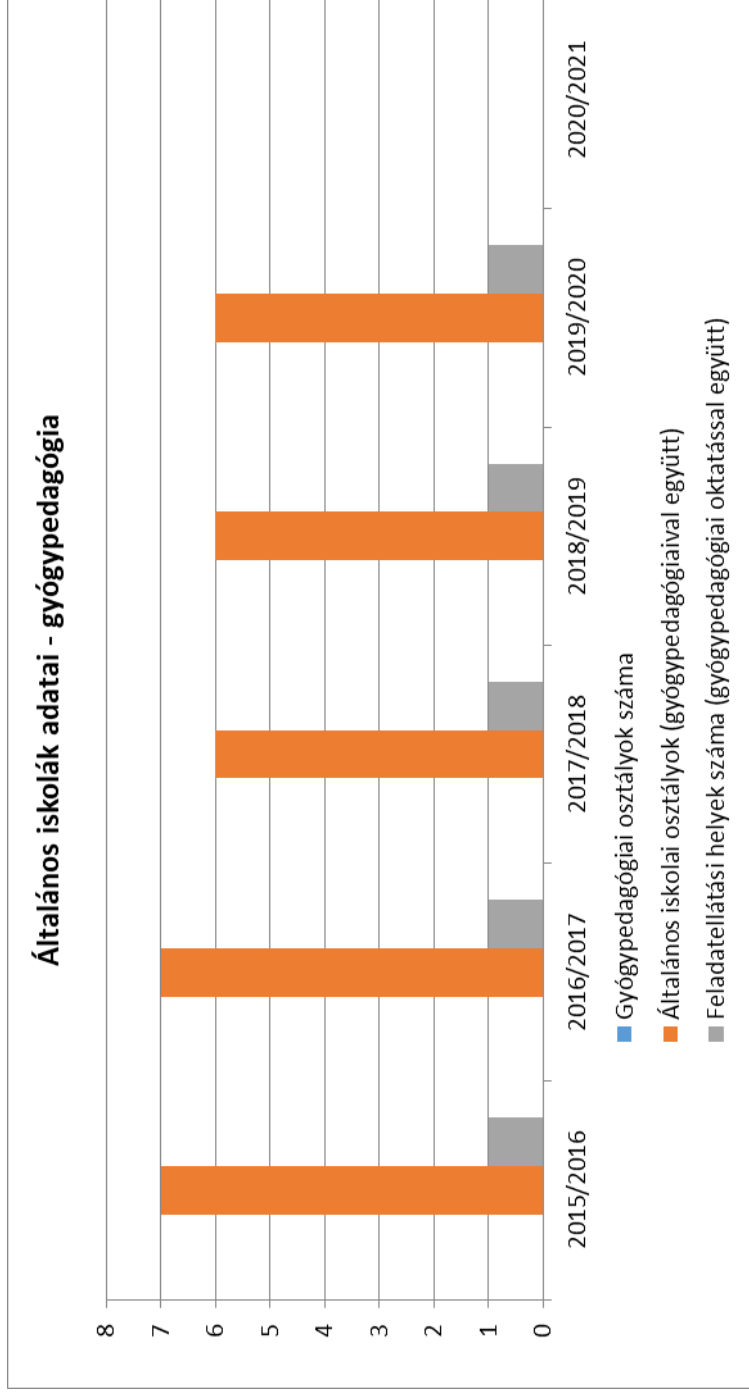
#### 4.4.4. számú táblázat - Általános iskolák adatai: osztályok, gyógypedagógiai osztályok, feladatellátási helyek

Tanév	Az általános iskolai osztályok száma a gyógypedagógiai oktatásban (a nappali oktatásban) (TS 080)	Az általános iskolai osztályok száma (a gyógypedagógiai oktatással együtt) (TS 081)	Általános iskolai feladatellátási helyek száma (gyógypedagógiai oktatással együtt) (TS 079)	Egy általános iskolai osztályra jutó tanulók száma a nappali oktatásban (gyógypedagógiai oktatással együtt) (TS 082)	Más településről bejáró általános iskolai tanulók aránya a nappali oktatásban (TS 084)
	db	db	db	fő	%
2016	0	7	1	16,71	56,41
2017	0	7	1	16,14	61,06
2018	0	6	1	17,50	55,24



2019	0	6	1	17,00	53,92
2020	0	6	1	16,67	52,00
2021	n.a.	n.a.	n.a.	n.a.	n.a.

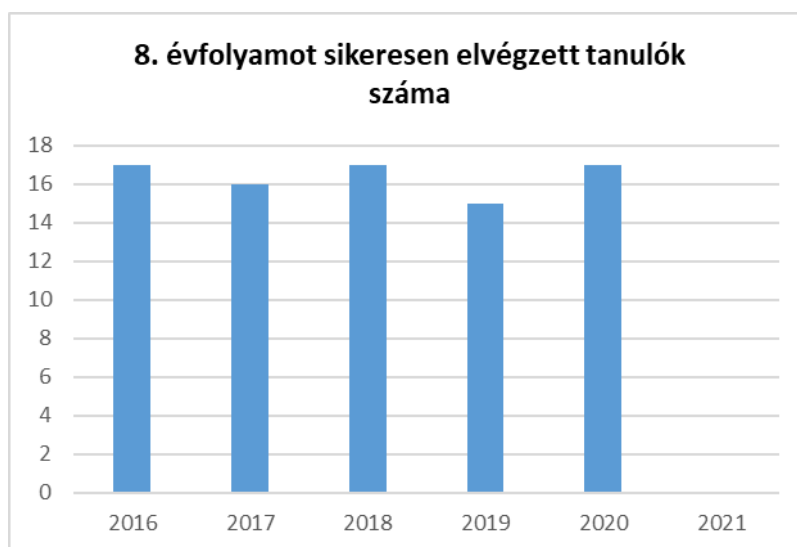
Forrás: TeIR, KSH Tstar



**4.4.5. számú táblázat - A 8. évfolyamot eredményesen befejezők a nappali oktatásban**

Tanév	A 8. évfolyamot eredményesen befejezte a nappali oktatásban (TS 083)
	Fő
2016	17
2017	16
2018	17
2019	15
2020	17
2021	n.a.

Forrás: TeIR, KSH Tstar



*c) hátrányos megkülönböztetés és jogellenes elkülönítés az oktatás, képzés területén, az intézmények között és az egyes intézményeken belüli szegregációs jelenségek;*

Hátrányos megkülönböztetés és jogellenes megkülönböztetés, intézmények közötti és egyes intézményen belüli szegregáció nincs.

*d) az intézmények között a tanulók iskolai eredményességében, az oktatás hatékonyságában mutatkozó eltérések;*

Egy általános iskola látja el a feladatot. Az országos mérési eredmények alapján az azonos lakosságszámú településekhez viszonyítva jó az eredmény.

*e) előnyben részesítés, hátránykompenzáló juttatások, szolgáltatások.*

Az önkormányzat, valamint a Tófejen lévő iskolát segítő Nyitott Ház Alapítvány, és a Fejlődjön Tófej Közalapítvány és valamennyi a településen működő civil szervezet arra törekszik, hogy valamennyi gyermek részére elérhető programokat szervezzen,

szolgáltatásokat nyújtson. A programokra három falú gyerekeinek együtt kerülnek szervezésre. A szegénysorban élő, szociálisan rászoruló fiatalok esetében, akik felsőoktatásban tanulnak, az Önkormányzat a Bursa Hungarica által biztosított lehetőségekhez anyagilag hozzájárul. Így a főiskolás, illetve egyetemista fiatalok támogatást kapnak tanulmányaikhoz.

4.4.6. számú táblázat - Gyermekjóléti, hátránykompenzáló szolgáltatások				
Év	Biztos kezdet gyerekházát rendszeresen igénybe vevő gyermekek száma	Tanoda szolgáltatást rendszeresen igénybe vevő gyermekek száma	Család- és gyermekjóléti szolgáltatást igénybe vevő kiskorúak száma	Szünidei étkeztetésben részesülő gyermekek száma (TS 112)
	Fő	Fő	Fő	Fő
2016	n.a.	n.a.	n.a.	11
2017	n.a.	n.a.	n.a.	5
2018	n.a.	n.a.	n.a.	6
2019	n.a.	n.a.	n.a.	4
2020	n.a.	n.a.	n.a.	19
2021	n.a.	n.a.	n.a.	13

Forrás: TeIR, KSH Tstar, Önkormányzati és intézményfenntartói adatok



#### 4.5 Következtetések: problémák beazonosítása, fejlesztési lehetőségek meghatározása.

A gyerekek helyzete, esélyegyenlősége vizsgálata során településünkön	
beazonosított problémák	fejlesztési lehetőségek
Gyermekek felügyelete	Nyári szünidő és oktatási szünetek alatti napközi üzemeltetése
Rossz tanulmányi eredmények	Korrepetálás, iskolai szakkörök

#### 5. A nők helyzete, esélyegyenlősége

##### 5.1 A nők gazdasági szerepe és esélyegyenlősége

A Munka törvénykönyvéről szóló 2012. évi I. törvény 12. §-a rendelkezik arról, hogy a munkaviszonnyal, így különösen a munka díjazásával kapcsolatban az egyenlő bánásmód követelményét meg kell tartani. A munka egyenlő értékének megállapításánál különösen az elvégzett munka természetét, minőségét, mennyiségét, a munkakörülményeket, a szükséges szakképzettséget, fizikai vagy szellemi erőfeszítést, tapasztalatot, felelősséget, a munkaerő-piaci viszonyokat kell figyelembe venni.

Az Ebktv. megfogalmazza a közvetlen és a közvetett diszkrimináció fogalmát, amely rögzíti, hogy az adott személy olyan tulajdonsága miatt kerül hátrányba más, összehasonlítható helyzetben lévő személyekhez képest, amit nem tud befolyásolni. Védett tulajdonságként nevezi meg a törvény a nemet, családi állapotot, az anyaságot és terhességet is.

A nemek közötti hátrányos megkülönböztetést néhány jogszabály tiltja ugyan, (ezek között is kiemelt szerepet foglal el az Alaptörvény 66.§ és 70.§ és a Munka Törvénykönyv 5.§, de a nők és férfiak között a társadalmi élet minden területére kiterjedő egyenlőtlenség természetének, okainak feltárását és persze felszámolását nem írja elő jogszabály. A nők és a férfiak közötti társadalmi egyenlőtlenség minden bizonnyal a legmélyebben gyökerező, legnehezebben tetten érhető.

Esélyegyenlőségi problémák, melyekkel a nők találkozhatnak:

- az egyenlőtlen családi feladatmegosztás
- a 45 év felettek esetében a változó képzettségi követelményeknek való megfelelés
- a pályakezdők szakmai tapasztalatának hiánya
- a munkahelyről történő hosszabb idejű távolmaradás (gyermekvállalás)
- a jövedelmek, a munkahelyi előmenetel lehetőségének egyenlőtlensége

##### a) foglalkoztatás és munkanélküliség a nők körében

A nők foglalkoztatási szintje Magyarországon jelentős mértékben elmarad az Unió átlagától. Míg az Unió átlaga a nők foglalkoztatási arányát tekintve átlaga 58,2 %, addig Magyarországon ugyanez az érték csak 50,6% volt. Az Unió 20 tagországában 2010-re elérték azt a célkitűzést, hogy a nők foglalkoztatási szintje elérje a 60%-ot, Magyarország jelentős mértékben elmaradt ettől a célkitűzéstől.

A roma nők közül jóval kevesebben rendelkeztek munkahellyel, mint a roma férfiak. A rendszerváltás után viszont a roma nők is a roma férfiakhoz hasonló arányban veszítették el a munkahelyeiket, így jelenleg is jóval alacsonyabb körökben a foglalkoztatottak aránya, mint a férfiak között.

Az Önkormányzat, mint munkáltató, eleget tesz az egyenlő munkáért egyenlő bér követelményének.

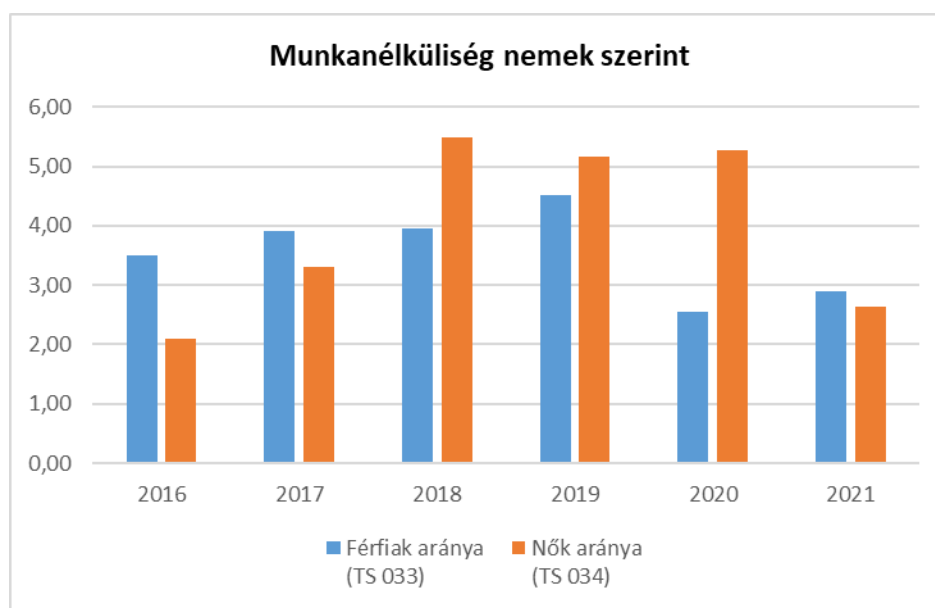
E célok megvalósulását példamutatásával tudja segíteni, hiszen szükséges az a tudatformálás és szemléletváltás, amely ezen a területen is biztosítja az esélyegyenlőséget.

A Hivatal külön figyelmet fordít azon női munkatársaival a folyamatos kapcsolattartásra, akik szülési szabadságon (GYED, GYES stb.) kisgyermeküket otthon nevelik. Vállaljuk a folyamatos tájékoztatásukat a hivatali munkarendben, szerkezetben bekövetkezett változásokról.

**5.1.1. számú táblázat - Munkanélküliségi ráta nemek szerint**  
(a 3.2.1. táblával azonos)

Év	Nyilvántartott álláskeresők aránya az állandó népességben a 15-64 évesek körében		
	Férfiak aránya (TS 033)	Nők aránya (TS 034)	Összesen
	%	%	%
2016	3,49	2,1	2,80%
2017	3,91	3,31	3,61%
2018	3,95	5,49	4,72%
2019	4,51	5,17	4,84%
2020	2,54	5,26	3,90%
2021	2,9	2,63	2,77%

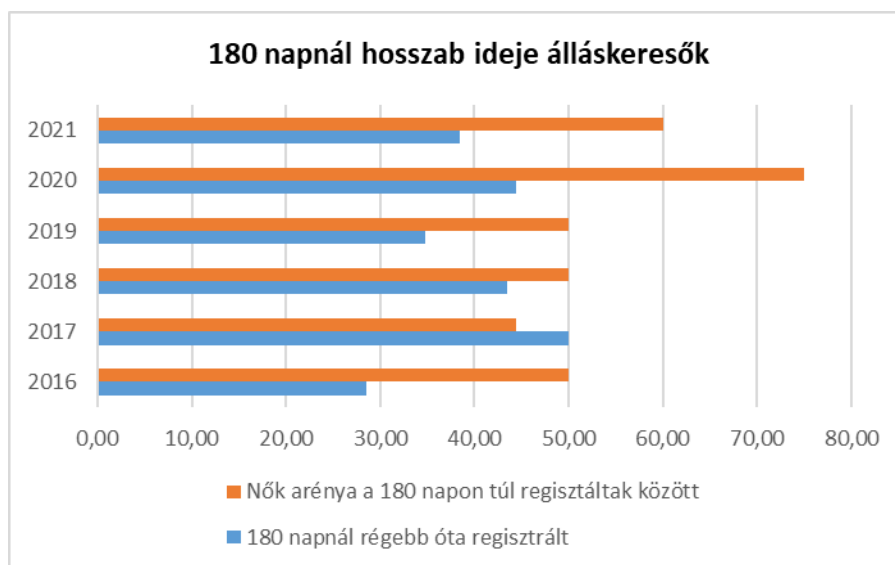
Forrás: TeIR, Nemzeti Munkaügyi Hivatal



**5.1.2. számú tábla - A 180 napnál hosszabb ideje nyilvántartott álláskeresők (a 3.2.3. táblával azonos)**

Év	180 napnál hosszabb ideje regisztrált munkanélküliek aránya (TS 057)	Nők aránya a 180 napon túli nyilvántartott álláskeresőkön belül (TS 058)
	%	%
2016	28,57	50
2017	50	44,44
2018	43,48	50
2019	34,78	50
2020	44,44	75
2021	38,46	60

Forrás: TeIR, Nemzeti Munkaügyi Hivatal

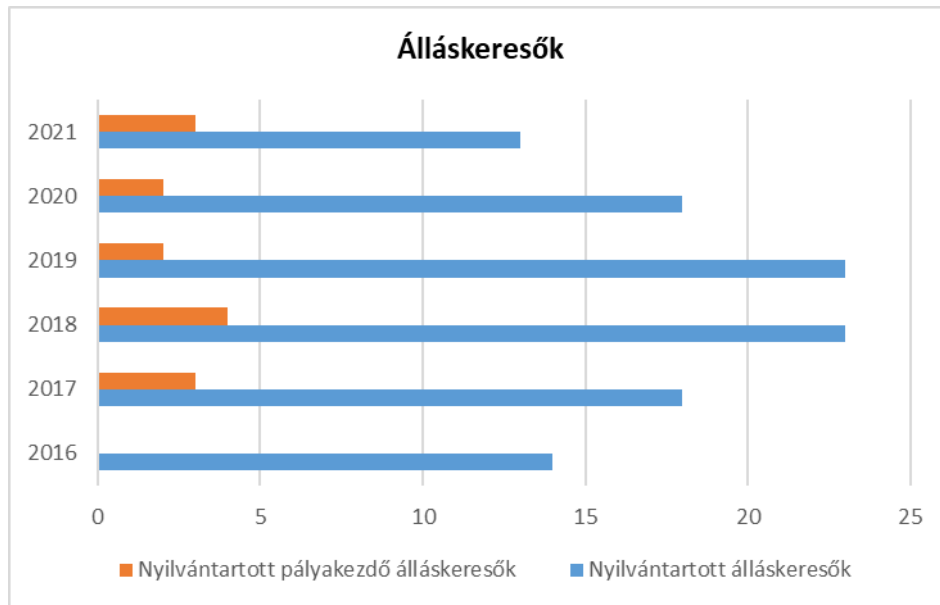


**5.1.3. számú táblázat - Pályakezdő álláskeresők száma (a 3.2.6. táblával azonos)**

Év	Nyilvántartott álláskeresők száma (TS 052)	Nyilvántartott pályakezdő álláskeresők száma (TS 053)
	fő	Fő
2016	14	0
2017	18	3
2018	23	4

2019	23	2
2020	18	2
2021	13	3

Forrás: TeIR, Nemzeti Munkaügyi Hivatal



*b) nők részvétele foglalkoztatást segítő és képzési programokban*

A 2021-2022 évben nincs arra vonatkozóan adat, hogy a településről részt vett volna valaki ilyen jellegű programokon. A munkaügyi hivatal szervezésében valósulnak meg ezek a programok. Jellemző inkább, hogy önállóan, valamely képzési központon keresztül képezik önmagukat tovább a nők, de jellemzően a magasabb iskolai végzettséggel rendelkezők.

*c) alacsony iskolai végzettségű nők elhelyezkedési lehetőségei*

Az alacsony iskolai végzettségű nők takarítóként, illetve gyártósori összeszerelőként tudnak elhelyezkedni, és azt is Zalaegerszegen. Gyümölcsösökben alkalmi munkát keresnek és kapnak. A nem túl magas bér terheként jelentkezik így a bejárás költsége. Helyi viszonylatban nincsenek lehetőségeik. A munkaügyi központ folyamatos képzésekkel próbálja őket támogatni.

*d) hátrányos megkülönböztetés a foglalkoztatás területén (pl. bérkülönbség)*

A nők bérezésével kapcsolatos információink nincsenek, de feltételezhető, hogy a jövedelemarányok a régióban jellemző mértékben eltérőek a nők kárára. Az alacsony foglalkoztatási státuszban a nők fizetése nem olyan nagymértékben tér el, mint a magasabb iskolai végzettséget megkívánó állásokban.

**5.2 A munkaerő-piaci és családi feladatok összeegyeztetését segítő szolgáltatások (pl. bölcsődei, családi napközi, óvodai férőhelyek, férőhelyhiány; közintézményekben rugalmas munkaidő, családbarát munkahelyi megoldások stb.)**

A gyermekjóléti alapellátások körébe tartozó napközbeni kisgyermek ellátásoknak nélkülözhetetlen szerepük van a szülők munkába állásában, de ugyanilyen fontos a hátrányos helyzetű gyermekek korai szocializációjában betöltött szerepük.

A gyermekvállalás, a kisgyermeknevelés nagymértékben befolyásolja a nők munkaerő-piaci esélyeit. A kisgyermekesek munkaerő-piaci esélyeinek tekintetében elsődleges a bölcsődei férőhelyek száma. Önkormányzatunk nem rendelkezik bölcsődével. Sajnos több 10 km-re kell vinni a gyermeket bölcsődébe.

A roma nők számára elérhetetlen a munkaerő-piaci integráció a korai gyermekvállalás miatt. A családalapítás és a munkaerő-piaci esélyek konfliktusával fiatalabb korban (kevesebb tapasztalat birtokában) szembesülnek.

<b>5. 2. 1. számú táblázat – Védőnői álláshelyek száma (a 4.3.1. táblával azonos)</b>			
<b>Év</b>	<b>Betöltött védőnői álláshelyek száma (TS 109)</b>	<b>0-3 év közötti gyermekek száma</b>	<b>Átlagos gyermekszám védőnőnként</b>
	<b>db</b>	<b>fő</b>	<b>fő</b>
2016	0	n.a.	-
2017	0	n.a.	-
2018	0	n.a.	-
2019	0	n.a.	-
2020	0	n.a.	-
2021	n.a.	n.a.	-

Forrás: TeIR, KSH Tstar, Önkormányzati adatok

<b>5.2.2. a) Bölcsődék és bölcsődébe beíratott gyermekek száma (4.3.3. a.) számú táblázatból</b>		
<b>Év</b>	<b>Működő, önkormányzati bölcsődei férőhelyek száma</b>	<b>Önkormányzati bölcsődébe beírt gyerekek száma</b>
	<b>db</b>	<b>Fő</b>
2016	n.a.	n.a.
2017	n.a.	n.a.
2018	n.a.	n.a.
2019	n.a.	n.a.
2020	n.a.	n.a.
2021	n.a.	n.a.

Forrás: Önkormányzati és intézményi adatgyűjtés



**5.2.2. b) Bölcsődék és bölcsődébe beíratott gyermekek száma (4.3.3. b.) számú táblázatból**

Év	Működő munkahelyi bölcsődei férőhelyek száma (TS 126)	Munkahelyi bölcsődébe beírt gyerekek száma (TS 122)	Működő családi bölcsődei férőhelyek száma (TS 125)	Családi bölcsődébe beírt gyerekek száma (TS 121)	Működő mini bölcsődei férőhelyek száma (TS 127)	Mini bölcsődébe beírt gyerekek száma (TS 123)	Működő (összes) bölcsődei férőhelyek száma (TS 124)	Bölcsődébe (összes) beírt gyermekek száma (TS 120)
	db	Fő	db	Fő	db	Fő	db	Fő
2016	n.a.	n.a.	n.a.	n.a.	n.a.	n.a.	n.a.	n.a.
2017	0	0	0	0	0	0	0	0
2018	0	0	0	0	0	0	0	0
2019	0	0	0	0	0	0	0	0
2020	0	0	0	0	0	0	0	0
2021	0	0	0	0	0	0	0	0

Forrás: TeIR, KSH Tstar

### **5.3 Családtervezés, anya- és gyermekgondozás területe**

A család- és nővédelmi gondozást az Eütv. 41. §-a rögzíti, ennek értelmében biztosítani szükséges a gyermekvállalás körülményeinek elősegítését a tanácsadás és gondozás eszközeivel, a családtervezéssel összefüggő ismeretek átadását és a nők egészségvédelmét szolgáló intézkedéseket.

Családsegítő és gyermekjóléti feladatok társulásban történő ellátása helyben történik. Egy védőnő segíti az anyákat a gyermek tervezésében, gyermekvárásakor, csecsemő ellátásában és a kisgyermek nevelésében, egészséges életmódjuk kialakításában. A leendő szülők számára a védőnők a gyermekgondozással kapcsolatos ismeretek átadását már várandós korban kezdik meg: tanfolyamok, beszélgetések, családlátogatások formájában. A védőnők a szociálisan nehéz helyzetben élő várandós anya és gyermekekre fokozott figyelmet fordítanak. Segítséget nyújtanak a szociális juttatások megismerésében.

### **5.4 A nőket érő erőszak, kapcsolati erőszak**

A családon belüli erőszak „kezelése”, illetve megelőzése, vagy a rászorultak segítése mindig is fontos volt, ám sokáig a társadalomban ezt „családi belügyként” kezelték. Változás ezzel kapcsolatban 2004. május 1. hazánk EU-csatlakozása után történt, mivel az Európa Tanács Parlamenti Közgyűlése 1582 (2002) számú ajánlásában kifejtette, hogy a családon belüli erőszak fizikai bántalmazásként, nemi erőszakként, fenyegetésként és megfélemlítésként egyaránt megnyilvánulhat. Felszólította a tagállamokat, hogy gondoskodjanak a családon belüli erőszak áldozatainak ingyenes jogi tanácsadásról, az áldozatoknak nyújtandó pszichológiai és pénzügyi segítségről, az áldozatok hatékony védelméről a sérelem elkövetése után és a jogi eljárás alatt, az áldozatokkal foglalkozó nem- kormányzati szervezetek támogatásáról és megfelelő szakemberek képzéséről

A családon belüli erőszak megelőzése a nemzeti stratégia fontos része, egyben a Kormány és a Belügyminisztérium számos külön intézkedést hozott ezen feladatok eredményes kezelése érdekében.

A családon belüli gyermek, vagy feleség bántalmazás legnagyobb része látens marad, a legtöbbször ez a pont a sértett-bántalmazott szegyenérzete miatt nem kerül nyilvánosságra, vagy nem válik ismertté még a közeli hozzátartozók és szűkebb környezet számára sem.

A jelzőrendszerben a gyermekjóléti szolgálat, a védőnői, háziorvosi hálózat, az iskolai gyermekvédelmi felelősi kör, a polgárőrség, egyéb civil szervezetek (egyház is) komoly szerepet kaphat. Fokozottan veszélyeztetettek az idősek, a nők, a gyermekek, a hajléktalanok, vagy munkanélküliek is.

A jelzőrendszerben résztvevő szervezetek által több esetben érkezett értesítések alapján a szükséges intézkedéseket a rendőrség végrehajtotta. Az elmúlt év során a jellemző problémák között továbbra is említhetők a gyermekek nem megfelelő életkörülményei, a családon belüli bántalmazások, továbbá az, hogy a fiatalok nem rendszeresen látogatják az iskolai foglalkozásokat, valamint továbbra is az elkövető alkoholista életvitele.

A családon belüli erőszakos cselekményeket „nők elleni erőszaknak” nevezték el, utalva arra, hogy az áldozatok döntő többsége nő, míg az erőszak gyakorlója az esetek legnagyobb részében a férfi.

A családon belüli erőszak még mai modern társadalmunkban is tabunak számít, mind az erőszak alkalmazója, mind annak elszennvedője igyekszik eltitkolni az erőszak létét. A külső környezet sem segíti a családon belüli erőszak feltárását, a társadalom nagy része úgy tekint a jelenségre, mint valamely családi problémára, mely nem rá tartozik.

A családon belüli erőszak visszaszorítását nehezíti az a körülmény, hogy a megtörtént erőszakos esetek csupán töredéke jut a hatóságok tudomására.

### ***5.5 Krízishelyzetben igénybe vehető szolgáltatások (pl. anyaotthon, családok átmeneti otthona)***

A családsegítő szolgálat segít az elhelyezésben, helyben nincsenek krízishelyzetben igénybe vehető szolgáltatások. Az ellátási célcsoportot jelenleg elsősorban azok a hátrányos helyzetű fiatal felnőtt anyák és gyermekeik jelentik, akik szociális vagy családi krízis, esetleg életvezetési problémák miatt, vagy védelmet keresve kerülnek az otthonba. A gondozottak így elkerülhetik családjuk széthullását, gyermekeik gyermekvédelmi gondoskodásba kerülését. A látókörünkben jelenleg nincs ilyen család.

### ***5.6 A nők szerepe a helyi közéletben***

Az önkormányzat képviselő-testületében 1 nő képviselő dolgozik. A közösen működtetett Hivatalban az aljegyzővel együtt 5 női dolgozó van. Az önkormányzat által fenntartott oktatási intézményben 10 nő dolgozik. Az önkormányzati feladatok elvégzésében 2 nő és 4 férfi dolgozik.

### ***5.7 A nőket helyi szinten fokozottan érintő társadalmi problémák és felszámolásukra irányuló kezdeményezések***

A roma nők, a kisgyermeket nevelő, a sokgyermekes, vagy gyermeküket egyedül nevelő anyák, valamint a 45 év feletti nők különösen, többszörösen is hátrányos helyzetben vannak a munkaerőpiacon. A családi szerepek tradicionális értelmezése a nőket gyereknevelési és háztartási feladatokra biztatja, amelyet azonban a modern társadalom nem, vagy csak kevéssé ismer el aktív munkavégzésként. Sok nő számára ez elfogadható, a társadalmi tradíciónak megfelelő. Magyarországon is egyre több nő és férfi gondolja úgy, hogy a tradicionális szerepfelosztások megoszthatóak.

A munkanélküliség aránya körükben magasabb, ez ösztársadalmi probléma, amelyen komplex programokkal lehet enyhíteni. Gyermekgondozást követően a munkaerőpiacra történő visszakörülés az ország valamennyi településén jelenthet problémát a kismamáknak.

Az országoshoz hasonló jelenség, hogy kevésbé veszik komolyan a női munkatársakat, a nők munkájának megbecsülése sem anyagilag, sem erkölcsileg nem jelenik meg a mai magyar társadalomban.

### 5.8 Következtetések: problémák beazonosítása, fejlesztési lehetőségek meghatározása.

A nők helyzete, esélyegyenlősége vizsgálata során településünkön	
beazonosított problémák	fejlesztési lehetőségek
GYES-ről, GYED-ről visszatérők munkába állásának nehézségei	munkába állás, a beilleszkedés segítése, empátikusabb hozzáállás a kisgyermekesek problémáihoz
roma asszonyok kiskorúként várandósok	egészségügyi felvilágosítás a nem kívánt terhesség megelőzésére (szociális spirál)

## 6. Az idősök helyzete, esélyegyenlősége

6.1 Az időskorú népesség főbb jellemzői (pl. száma, aránya, jövedelmi helyzete, demográfiai trendek stb.)

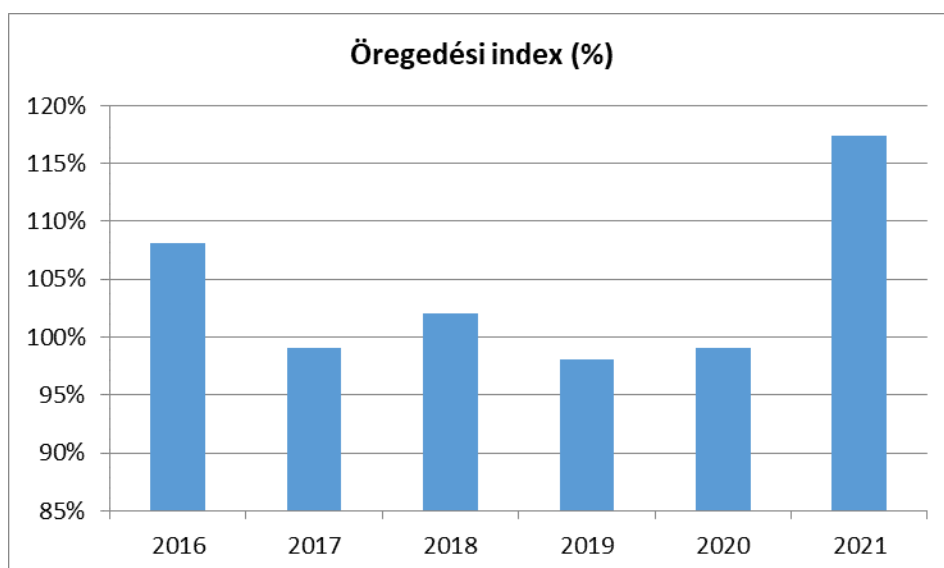
6.1. számú táblázat - Öregedési index (3. táblával azonos)			
Év	65 év feletti állandó lakosok száma (fő) (TS 026 és TS 028 összesen)	0-14 éves korú állandó lakosok száma (fő) (TS 010 és TS 012 összesen)	Öregedési index % (TS 030)
2016	107	99	108,08%
2017	104	105	99,05%
2018	101	99	102,02%
2019	102	104	98,08%
2020	103	104	99,04%
2021	108	92	117,39%

Forrás: TeIR, KSH-TSTAR

Az időskori demográfiai folyamat jellemzői:

- növekszik az idősök aránya országosan és fővárosban is,
- az átlagéletkor várhatóan nő,
- nők élettartama lényegesen hosszabb.

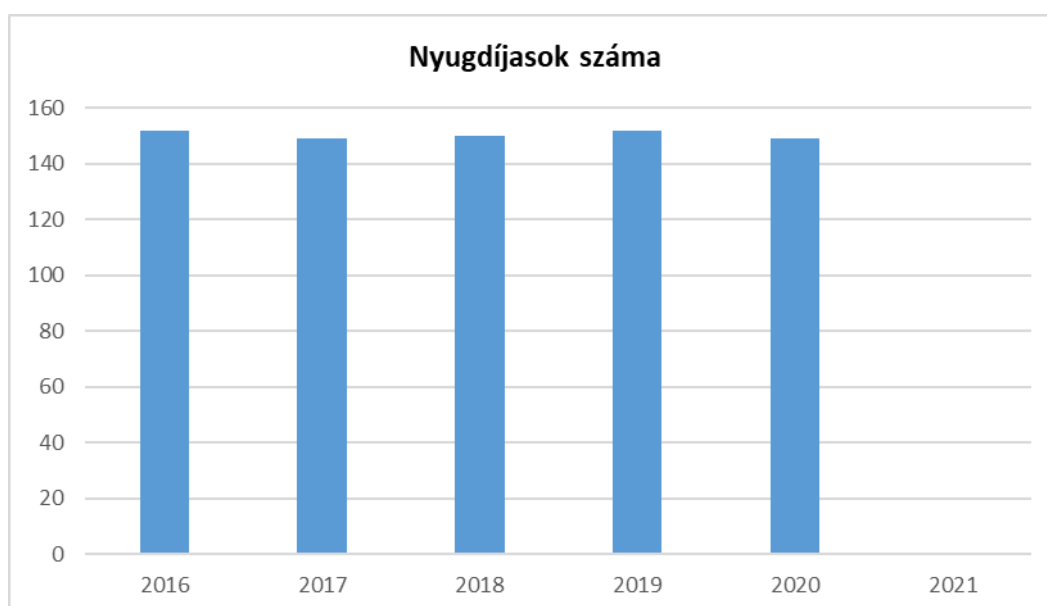
Az öregedési indexet vizsgálva megállapítható, hogy nem kedvező az index száz százalék feletti értéke, mely azt jelenti, hogy öregedő szerkezetű településről beszélünk. Az index jelentős romlása miatt a településen, hosszú távon az idősökkel kapcsolatos hátrányok lehetséges kiküszöbölésére törekedni kell.

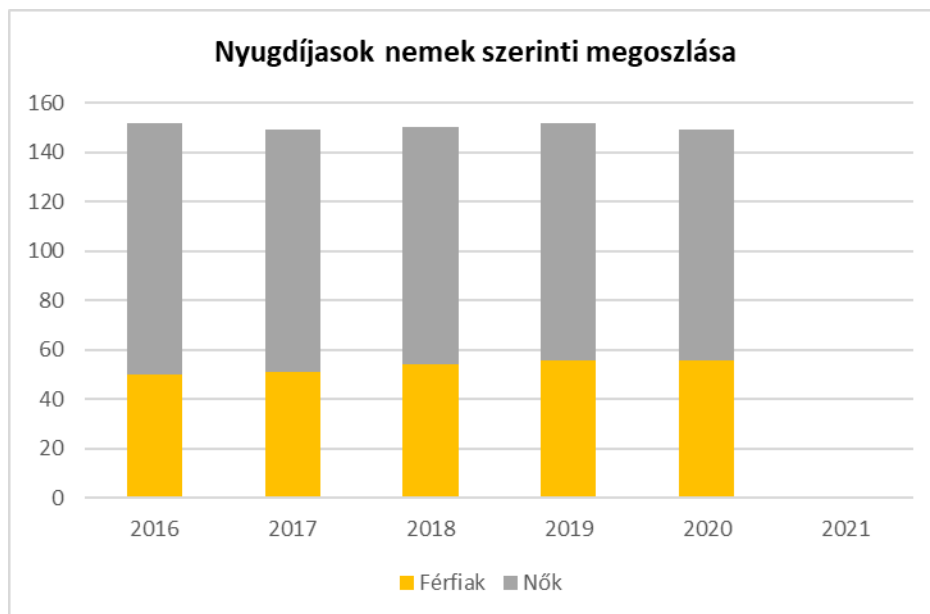


**6.1.1. számú táblázat – Nyugdíjban, ellátásban, járadékban és egyéb járandóságban részesülők száma**

Év	Nyugdíjban, ellátásban, járadékban és egyéb járandóságban részesülő férfiak száma (TS 063)	Nyugdíjban, ellátásban, járadékban és egyéb járandóságban részesülő nők száma (TS 064)	Összes nyugdíjas
2016	50	102	152
2017	51	98	149
2018	54	96	150
2019	56	96	152
2020	56	93	149
2021	n.a.	n.a.	-

Forrás: TeIR, KSH Tstar

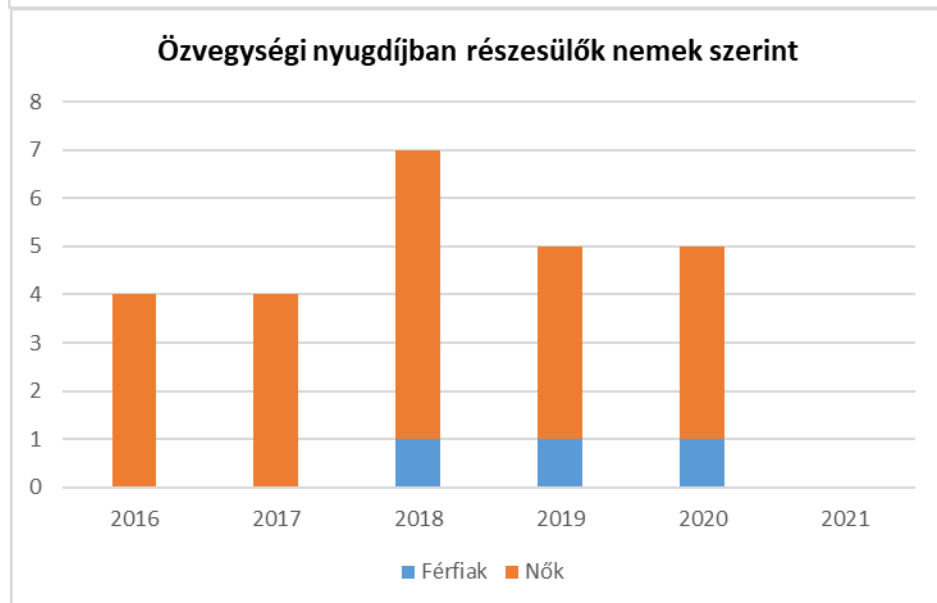
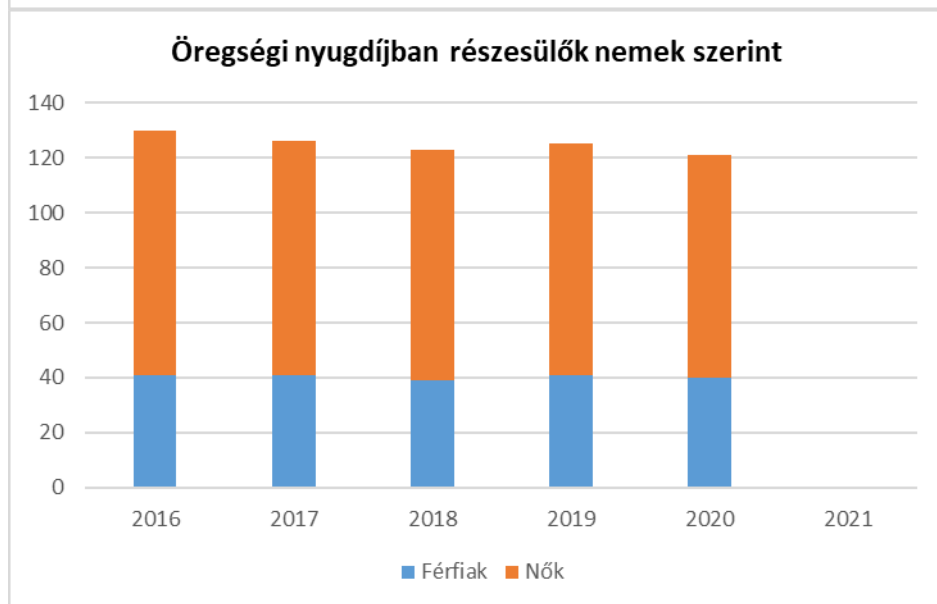
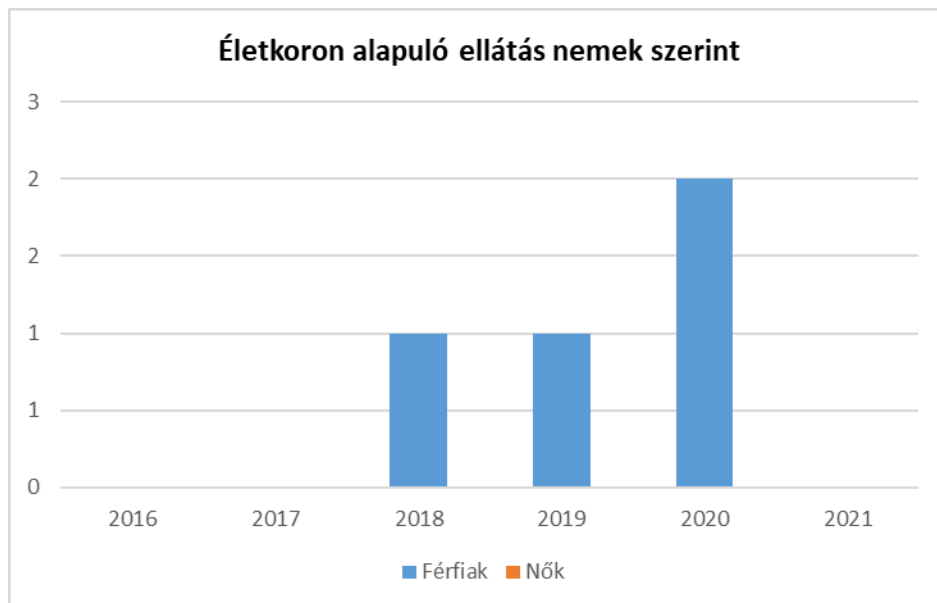




**6.1.2. számú táblázat - Nyugdíjszerű ellátások**

Év	Életkoron alapuló ellátásban részesülő férfiak száma (TS 067)	Életkoron alapuló ellátásban részesülő nők száma (TS 068)	Öregségi nyugdíjban részesülő férfiak száma (TS 069)	Öregségi nyugdíjban részesülő nők száma (TS 070)	Özvegyi és szülői nyugdíjban részesülő férfiak száma (TS 071)	Özvegyi és szülői nyugdíjban részesülő nők száma (TS 072)	Időskorúak járadékában részesítettek havi átlagos száma (fő) (TS 134)
2016	0	0	41	89	0	4	n.a.
2017	0	0	41	85	0	4	0
2018	1	0	39	84	1	6	0
2019	1	0	41	84	1	4	0
2020	2	0	40	81	1	4	0
2021	n.a.	n.a.	n.a.	n.a.	n.a.	n.a.	n.a.

Forrás: TeIR, KSH Tstar



A falu idős lakossága a nyugdíjból él, a korábbi időszak nyugdíjasainak helyzete nehéz, hiszen nagyon kis nyugellátásban részesültek, amely emelkedés következtében sem éri el minden esetben azt a szintet, amiből méltósággal megélhetnek.

A magukat nehezen ellátó, illetve olyan idősök, akik nem tudnak magukról gondoskodni, a családjaikra szorúlnak. Ellátásuk megoldása nagy terhet ró minden családra, hiszen a napi munka mellett kevés az idő az öregekre.

## 6.2 Idősek munkaerő-piaci helyzete

6.2. számú táblázat - Hátrányos megkülönböztetés a foglalkoztatás terén (a 3.2.2. táblázatból)							
Nyilvántartott álláskeresők száma összesen	Év	2016	2017	2018	2019	2020	2021
	Fő összesen	14	18	23	23	18	13
41-45 év (TS 042)	Fő	1	0	1	5	2	1
	%	7,14%	0,00%	4,35%	21,74%	11,11%	7,69%
46-50 év (TS 043)	Fő	1	2	4	3	2	0
	%	7,14%	11,11%	17,39%	13,04%	11,11%	0,00%
51-55 év (TS 044)	Fő	2	0	1	2	0	1
	%	14,29%	0,00%	4,35%	8,70%	0,00%	7,69%
56-60 év (TS 045)	Fő	2	2	2	3	3	1
	%	14,29%	11,11%	8,70%	13,04%	16,67%	7,69%
61 éves, vagy afeletti (TS 046)	Fő	1	5	4	4	3	3
	%	7,14%	27,78%	17,39%	17,39%	16,67%	23,08%

Forrás: TeIR, Nemzeti Munkaügyi Hivatal

### a) idősök, nyugdíjasok foglalkoztatottsága

A községben élő nyugdíjasok további foglalkoztatásáról nincsenek adataink. A településen élő idős emberek helyben, a ház körüli mezőgazdasági termelésből önmaguk és szűkebb családjuk számára zöldséget termesztnek, kisállatokat tenyésztnek, így biztosítva az aktív időskort.

**b) tevékeny időskor** (pl. élethosszig tartó tanulás, idősök, nyugdíjasok foglalkoztatásának lehetőségei a közintézményekben, foglalkoztatásukat támogató egyéb programok a településen)

A településen működik Idősök Klubja, amelyek tagjai száma 30 fő fölötti. A tagok nagy része egyedül élő. Mindennap találkoznak, programokat, összejöveleteket szerveznek, kellemesen eltöltik egymással az időt. Kézimunkáznak a hölgyek, férfiak többnyire csak kártyáztatnak. Számos kirándulást szerveztek az településen lakó nyugdíjasoknak. Már disznóöléssel egybekötött rendezvényt is tartottak, ahol újra élhették ifjúkoruk élményeit.

Aktívan részt vesznek a rendezvényein, de meghívásokat is kapnak más települések Polgármestereitől. Karácsony közeledtével Adventra koszorúkat, az ünnepekhez közeli napokban pedig asztali és temetői díszeket készítenek szeretteiknek.

**c.) hátrányos megkülönböztetés a foglalkoztatás területén:**

A legtöbb vállalkozásnál kevésbé, vagy egyáltalán nem aknázzák ki az idősebb munkaerő tudásátadással kapcsolatos hasznosságát. Az időződő munkavállalók munkavállalással, munkavégzéssel kapcsolatos esélyegyenlőtlenségét főként a romló egészségi állapotból és a képzettségbeli hiányosságokból eredő problémákra vezetik vissza a munkaadók, amely problémák költségessé teszik az időződő munkavállalók alkalmazását. Ugyanakkor a munkaadók keveset tesznek az időződő munkavállalók képzettségi szintjének és egészségügyi állapotának javítása érdekében. A hatályos jogszabályi előírások a nyugdíjas foglalkoztatást most már 5 évvel kitolják, s egyébként is megnehezítik a már nyugdíjba vonultak számára is. A nyugdíjas foglalkoztatást szabályozó jogszabályok enyhítése folyamatban van.

Hátrányos megkülönböztetés, az egyenlő bánásmód követelményének megsértése településünkön nem fordult elő.

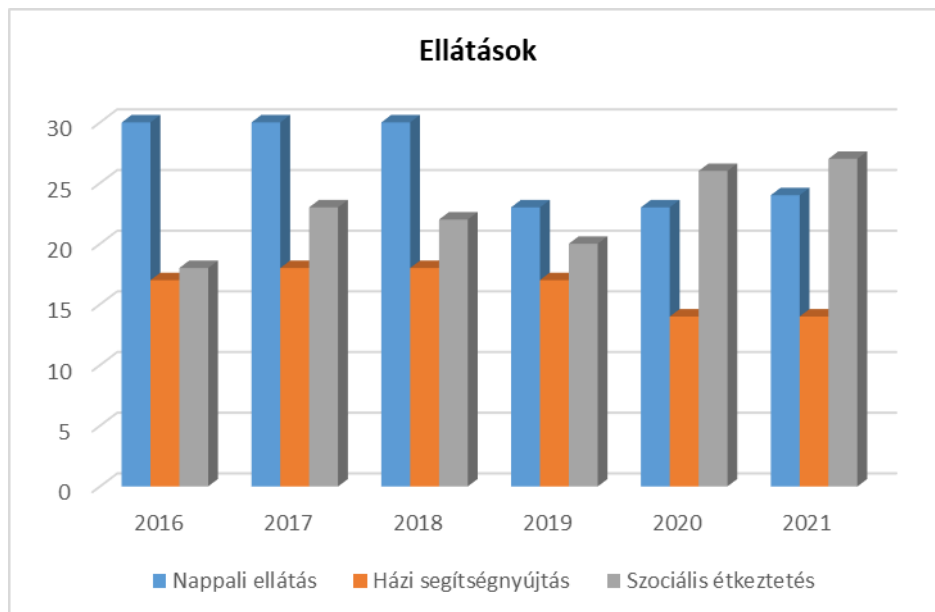
**6.3 A közszolgáltatásokhoz, közösségi közlekedéshez, információhoz és a közösségi élet gyakorlásához való hozzáférés**

**6.3.1. számú táblázat - 65 évnél idősebb népesség és nappali ellátásban részesülő időskorúak száma**

Év	65 év feletti lakosság száma (férfiak TS 026, nők TS 028)	Nappali ellátásban részesülő időskorúak száma (TS 129)	Házi segítségnyújtásban részesülők száma (TS 130)	Szociális étkeztetésben részesülők száma (TS 131)
	Fő	Fő	fő	fő
2016	107	30	17	18
2017	104	30	18	23
2018	101	30	18	22
2019	102	23	17	20
2020	103	23	14	26
2021	108	24	14	27

Forrás: TeIR, KSH Tstar





**a) az idősök egészségügyi és szociális szolgáltatásokhoz való hozzáférése**

Az idősök ellátást segíti az **időskorúak járadéka**, a megélhetést biztosító jövedelemmel nem rendelkező időskorú személyek részére nyújtott támogatás. **Az időskorúak járadékának havi összege** jövedelemmel nem rendelkező jogosult esetén az öregségi nyugdíj mindenkori legkisebb összegének 80%-a, egyedülálló esetén 95%-a;

A településen 2006 óta működik Idősök Klubja, ahol az idősök **nappali ellátása** folyik, tagjai száma 30 fő fölötti. Jelenleg a Tamasz keretében működik. A tagok nagy része egyedül élő. Mindennap találkoznak, programokat, összejöveteleket szerveznek, kellemesen eltöltik egymással az időt.

Az önkormányzat alkalmaz falugondnokot, aki segít a házkörüli teendőkben, bevásárol, gyógyszer vált ki. **Szociális étkeztetés** keretében ebédet hordanak. A szociális étkeztetettek helyben fogyasztással, nyitva-álló helyiségben is igénybe vehetik a szolgáltatást. Minden nap felkeresi a szolgáltatást igénybe vevőket.

Gyógyszertárban, amely Bakon van, a falugondnok szervezett módon váltja ki a felírt vényeket. A fogyatékos személyek, illetve a pszichiátriai betegek részére nyújtott jelzőrendszeres házi segítségnyújtás ellátója együttműködik a támogató szolgáltatást, illetve a pszichiátriai betegek részére közösségi alapellátást nyújtó szolgáltatóval.

A településen élő idősök szolgáltatáshoz való hozzájutása a kisbusszal biztosított.

**b) kulturális, közművelődési szolgáltatásokhoz való hozzáférés;**

Az önkormányzat, valamint a civil szervezetek által szervezett programok elérhetők minden idős részére.

**c) idősök informatikai jártassága;**

A teleház az idősök részére is nyújt szolgáltatás, de nem jellemző, hogy az idősök igénybe vennék. Igény esetén számítástechnikai tanfolyam szervezhető az időskorú lakosság részére.

**d) a generációk közötti programok:**

A generációk közötti programokra lehetőséget ad tél elején a Hagyományos disznóvágás, tavasszal a Kalácsfesztivál, a családi nap gyermeknap környékén, nyáron a Falunap, ősszel az Őszi forgatag, Márton Napi Vacsoraest, valamint télen az adventi gyertyagyújtás, Falukarácsony. Ezekben a rendezvényeken a legkisebbektől kezdve a legnagyobbakig képviseltetik magukat településünk lakói.

#### **6.4 Az időseket, az életkorral járó sajátos igények kielégítését célzó programok a településen**

Feladatként jelentkezik az egészségfejlesztéshez szükséges szemlélet és tudatosság erősítése. Hangsúlyt kell fektetni az alkalmoszerű szűrések, szervezett, célzott népegészségügyi szűrővizsgálatok biztosítására, a népbetegségek számító betegségek kiszűrésére, különösen a vércukor, vérnyomás, koleszterin stb.; védőoltások beadására (influenza ellen). Fontos az idősödő és az idős korosztály számára az életmód tanácsadás, az egészségfejlesztő közösségi programok, szűrővizsgálatok, amelyek lehetőségek biztosítanak az egészséges életmód és lelki egészség megőrzésére, valamint nagyban hozzájárulnak az elsődleges és másodlagos megelőzéshez, valamint az egészség megőrzéséhez.

Idősek biztonságának további két meghatározó eleme az otthonuk védelme, a lakásbetörések megelőzése, a 60 év felettiek áldozattá válásának elkerülése. Az idős állampolgárok a bűnelkövetések szempontjából fokozott veszélynek kitett csoport. Tapasztalataink szerint kevés ismerettel rendelkeznek a potenciális veszélyeket illetően. Feladat az idősek részére az áldozattá válás megelőzését szolgáló ismeretek terjesztése, felhívni a figyelmüket a fokozottan veszélyeztető bűncselekmények jellegére, részükre figyelemkeltő előadások, ismeretterjesztő anyagok minél szélesebb körben történő eljuttatása. Ezért fontos a személyes biztonság, a saját tulajdon védelmében történő segítségnyújtás. Évente egy alkalommal az önkormányzat műsoros Idősek napját szervez, ahol megvendégeli az időseket.

#### **6.5 Következtetések: problémák beazonosítása, fejlesztési lehetőségek meghatározása.**

Az idősek helyzete, esélyegyenlősége vizsgálata során településünkön	
beazonosított problémák	fejlesztési lehetőségek
Településen élő idősek szolgáltatáshoz való hozzájutása	Falugondnoki szolgálat biztosítása, új falugondnoki busz beszerzése
Idősgondozás, ellátás	Idősellátás fenntartása, fejlesztése
Nemzedékek közötti kapcsolat nehézsége	Többgenerációs programok szervezése

### **7. A fogyatékkal élők helyzete, esélyegyenlősége**

#### **7.1 A településen fogyatékkal élő személyek főbb jellemzői, sajátos problémái**

A fogyatékos típusa szerint nagyobb számban vannak a mozgásszervi fogyatékosok. A településen élő fogyatékos személyek iskolai végzettsége hasonlóan a megyei mutatókhoz, messze elmarad a társadalom egészének iskolai végzettségi mutatóitól.

Általában a 8 általános iskolai, vagy még alacsonyabb iskolai végzettséggel rendelkezők száma nagyon magas a fogyatékkal élők körében, amely különösen nagy hátrányt jelent a munkaerőpiacon.

7.1.1 számú táblázat - Megváltozott munkaképességű személyek ellátásaiban részesülők száma nemenként			
Év	Megváltozott munkaképességű személyek ellátásaiban részesülők száma - Férfiak (TS 061)	Megváltozott munkaképességű személyek ellátásaiban részesülők száma - Nők (TS 062)	Összesen
2016	7	9	16
2017	8	9	17
2018	9	6	15
2019	9	6	15
2020	8	5	13
2021	n.a.	n.a.	-

Forrás: TeIR, KSH Tstar



7.1.2. számú táblázat - Nappali ellátásban részesülő fogyatékkal élők száma	
Év	Nappali ellátásban részesülő fogyatékos személyek száma (TS 128)
2016	0
2017	0
2018	0
2019	0
2020	0
2021	0

Forrás: TeIR, KSH Tstar; és helyi adatszolgáltatók

- a) *fogyatékossgal élő személyek foglalkoztatásának lehetőségei, foglalkoztatottsága, védett foglalkoztatás, közfoglalkoztatás;*

Szociális foglalkoztatás települési szinten nincsen, Zalaegerszegen tudnak elhelyezkedni szociális foglalkoztatóknál a fogyatékkal élők.

- b) *munkavállalást segítő lehetőségek;*

Az önkormányzat nem foglalkoztat megváltozott munkaképességű dolgozót. Jelenleg nincs megváltozott munkaképességű dolgozó az önkormányzat intézményeiben.

- c) *hátrányos megkülönböztetés a foglalkoztatás területén, nem értelmezhető*

- d) *önálló életvitelt támogató helyi intézmények, szolgáltatások, programok nincsenek a településen. Falugondnok nyújt esetenként segítséget.*

### **7.2 Fogyatékkal élő személyek pénzbeli és természetbeni ellátása, kedvezményei**

A fogyatékkal élők eltérő típusú pénzbeli és természetbeni ellátásokban részesülnek, melyek többségét a Magyar Államkincstárnál igénylik a jogosultak.

A Zalaegerszegi Járási Hivatalnál lehet a mozgáskorlátozott igazolványt igényelni.

A mozgáskorlátozottak gépkocsi vásárláshoz történő pénzbeli támogatást (új, használt jármű vétele, illetve meglévő átalakítása) a Zala Vármegyei Kormányhivatal nyújt az igénylő kérelme alapján.

Állami ellátásban részesülnek. Többletellátásként vakok személyi járadéka kerülhet megállapításra, illetve adókedvezmények.

A fogyatékkal élők pénzbeli, természetbeni ellátása a jogosultság alapján történik. Nem tekinti külön az önkormányzat a fogyatékos személyeket egy-egy ellátás biztosításánál. Közülük feltehetően többen rokkantnyugdíjasok, gyakrabban szorulnak átmeneti segélyre, a betegségük kezelését a közgyógyellátás keretében támogatják. Az ápolási díj is azon ellátások közé tartozik, továbbá a házi segítségnyújtás, amire a fogyatékos személyek is jogosultak lehetnek. Új segítség a kormány részéről a gondos óra program.

### **7.3 A közszolgáltatásokhoz, közösségi közlekedéshez, információhoz és a közösségi élet gyakorlásához való hozzáférés lehetőségei, akadálymentesítés**

- a) *egészségügyi és rehabilitációs ellátások elérhetősége, együttműködése; nem megoldott.*

- b) *települési önkormányzati tulajdonban lévő középületek akadálymentesítettsége;*

Az egyenlő esélyű hozzáférés egyik eszköze az akadálymentesítés, amelynek fogalma az utóbbi években teljesen új tartalmat nyert: ma már valamennyi fogyatékosági csoporthoz tartozó ember - azaz a mozgássérült, a látássérült, a hallássérült, az értelmi fogyatékos, autista és súlyosan-halmozottan fogyatékos emberek - speciális szükségleteinek megteremtése alatt érteni. Ez olyan eszközök és megoldások telepítését jelenti, amely lehetővé teszi, hogy egy-egy szolgáltatást a mozgássérült embereken túl látás- vagy hallássérült, valamint értelmi fogyatékos emberek is igénybe vehessenek. (Hangostérekép, indukciós hurok, könnyen érthető tájékoztató füzetek, stb.) A kulcs az, hogy ma már nem pusztán épületek akadálymentesítéséről, hanem a közszolgáltatások egyenlő esélyű hozzáféréséről beszélünk, amely tehát magában foglalja az épületek komplex akadálymentességét, de annál jóval több.

Az akadálymentesítés követelménye beépítésre került a nem kifejezetten akadálymentesítési célú pályázatokba is, hogy a különböző közszolgáltatásokat nyújtó szervek vezetői szembesüljenek azzal, hogy az ő ügyfélkörükben is vannak, lehetnek fogyatékos emberek. A fentiekén túl pedig minden lehetséges eszközzel küzdeni kell azért,

hogy széles körben elterjedté váljon az a felfogás, amely alapján az esélyegyenlőségi feladatok megoldása nem egyetlen szerv feladata, hanem természetes, hogy az ehhez kapcsolódó követelményeknek való megfelelés a saját területén mindenkinek a maga feladata és felelőssége.

c) *közszolgáltatásokhoz, köznevelési intézményekhez, kulturális és sportprogramokhoz való hozzáférés lehetőségei, fizikai, információs és kommunikációs akadálymentesítettség, lakóépületek, szolgáltató épületek akadálymentesítettsége;*

d) *munkahelyek akadálymentesítettsége;* Az önkormányzati munkahelyek akadálymentesítettek a mozgáskorlátozottak számára.

e) *közösségi közlekedés, járdák, parkok akadálymentesítettsége;*

A közterületi járdák alkalmatlanak arra, hogy a mozgáskorlátozottak használni tudják.

f) *fogyatékossgal élő személyek számára rendelkezésre álló helyi szolgáltatások (pl. speciális közlekedési megoldások, fogyatékossgal élő személyek nappali intézménye, stb.);*

Fogyatékos személyek számára rendelkezésre álló helyi szolgáltatások, hátránykompenzáló juttatások, szolgáltatások nincsenek.

A községben a háziorvosi és a védőnői szolgálatnál az épület és a parkoló részben akadálymentesített, ami a mozgáskorlátozott, illetve idős személyek számára az épület könnyebb megközelítését lehetővé teszi. Ott indukciós hurkot is szereztünk be a nagyot hallók számára. A szakellátások azonban Zalaegerszegen vannak, az ide történő eljutás feltételezhetően a fogyatékos személyek számára problémát jelent. Ebben segít a falugondnoki szolgálat.

g) *előnyben részesítés (hátránykompenzáló juttatások, szolgáltatások)*

Rendkívüli települési támogatás formájában pénzügyi segítséget biztosít az önkormányzat – akadálymentesítést segítő eszközök vásárlásában.

#### **7.4. Fogyatékossgal élők sajátos igényeinek kielégítését célzó programok a településen**

Intézményeinkben teljes akadálymentesség valósult meg. Akadálymentesek az orvosi rendelő, az a művelődési ház.. A közösségi programokon való részvétel minden szempontból biztosított.

#### **7.5 A fogyatékossgal élők helyi szinten fokozottan érintő társadalmi problémák és a felszámolásukra irányuló kezdeményezések**

Közlekedésük szempontjából a járdák felújítása egy nagyon fontos feladat, amit folyamatosan pályázunk, azonban eddig részben sikertelenül tettük. A Hunyadi utcában elkészült MFP segítségével, a Rákóczi utcában csak egy 200 méteres szakasz kerül felújításra szintén MFP segítségével.

#### **7.6 Következtetések: problémák beazonosítása, fejlesztési lehetőségek meghatározása**

A fogyatékkal élők helyzete, esélyegyenlősége vizsgálata során településünkön	
beazonosított problémák	fejlesztési lehetőségek
Akadálymentesítés hiánya	A középületek teljes akadálymentesítése
Szolgáltatások igénybevétele	Falugondnoki szolgálat üzemeltetése (busz cseréje)

**Több célcsoportot érintő, településszintű megállapítások**

beazonosított problémák	fejlesztési lehetőségek
Közlekedés bel- és külterületi útjainkon, járdáinkon	Bel- és külterületi útjaink, járdáink javítása sikeres pályázat segítségével oldódik meg
Szabadidő hasznos eltöltése, generációk találkozása	Programszervezés és folyamatos pályázatfigyelés olyan közösségi tér kialakítására, ahol minden generáció megtalálja a számára kedvező elfoglaltságot
Közösségi tér bővítése	Közösségi tér bővítése, korszerűsítése
Akadálymentesítés hiánya	A középületek teljes akadálymentesítése
Szolgáltatások igénybevétele	Falugondnoki szolgálat üzemeltetése (busz cseréje)

**8. Helyi partnerség, lakossági önszerveződések, civil szervezetek és for-profit szereplők társadalmi felelősségvállalása**

- a) a 3-7. pontban szereplő területeket érintő civil, egyházi, karitatív szervezeti szolgáltató és érdekvédelmi szervezetek, önszerveződések feltérképezése (közfeladatot ellátó szervezetek, közfeladatonként bemutatva, önkéntesek száma, partnerségi megállapodások száma);

A civil szervezetek, egyházi szervezetek és az önkormányzat tulajdonában álló szolgáltató szervezetek együttműködése zavartalan.

- b) helyi önkormányzati, nemzetiségi önkormányzati, egyházi, civil szektor és gazdasági szereplők közötti partnerség bemutatása;

A településen az alábbi civil szerveződések működnek, amelyek összefogják a helyi lakosokat és programjukkal segítik a közösségi életet:

Szivárvány dalkör, Örök Tinik baráti köre, Faluszépítők Egyesülete, „Minden időben túracipőben” amely csoportok nem hivatalosan működnek. A Tófeji Kertbarát kör, a Fiatalokért Egyesület, a Tófej Közalapítvány, Tófeji Kerámia SE bejegyzett civil szervezetek.

A községi rendezvényeket, így a falunap, falukarácsony, majális közösen szervezik és bonyolítják le.

- c) önkormányzatok közötti, illetve térségi, területi társulásokkal való partnerség, társadalmi felzárkózást segítő közös programok bemutatása;

Bocföldei Közös Önkormányzati Hivatal a hivatali feladatok ellátására, Tófeji Intézményfenntartó Társulás az óvodai feladatok ellátására, Bocföldei Szociális Intézményfenntartó Társulás a szociális alapfeladatok ellátására

- d) a nemzetiségi önkormányzatok célcsoportokkal kapcsolatos esélyegyenlőségi tevékenysége (nem alakult)

- e) civil szervezetek célcsoportokkal kapcsolatos esélyegyenlőségi tevékenysége; (nem releváns)

- f) for-profit szereplők részvétele a helyi esélyegyenlőségi feladatok ellátásában. (nem vesz részt)

A társadalmi partnerség és együttműködés egyik eszköze a HEP Fórumok szervezése.

HEP Fórumok segítségével a helyi állami, önkormányzati, egyházi és civil szervezetek között a hatékonyabb együttműködés alakulhat ki a célcsoportok esélyegyenlőségi problémáinak a beazonosításában, a problémákra adekvátan válaszoló intézkedések megfogalmazásában, összehangolásában, valamint a HEP intézkedéseinek megvalósításában, megkönnyítve így az önkormányzatok esélyteremtő feladatainak ellátását.

## **9. A helyi esélyegyenlőségi program nyilvánossága**

*a) a helyzetelemzésben meghatározott esélyegyenlőségi problémák kapcsán érintett nemzetiségi önkormányzatok, egyéb partnerek (állami vagy önkormányzati intézmények, egyházak, civil szervezetek, stb.) bevonásának eszközei és eljárásai a HEP elkészítésének folyamatába;* A HEP elkészítése, illetve a következtetések levonásának áttekintése közösen. A helyzetelemzés előkészítésében részt vettek a településen dolgozó szociális, egészségügyi, gyermekjóléti, köznevelési, közművelődési szakemberek.

*b) az a) pont szerinti szervezetek és a lakosság végrehajtással kapcsolatos észrevételeinek visszacsatolását szolgáló eszközök bemutatása, valamint annak rögzítése, hogy működtet-e HEP Fórumot.*

A település honlapján az anyag előrehaladásáról folyamatosan tájékoztatást adunk és észrevételi lehetőséget biztosítunk. Elfogadása előtt a helyi honlapon hirdetjük meg.

*c) A képviselő-testületi döntést követően az elfogadott HEP dokumentumot, valamint a hiteles határozatot a települési önkormányzat a helyben szokásos módon közzé teszi, és megküldi a TEF esélyegyenlőségi mentora részére. A TEF az települései önkormányzatok HEP-jeit közzéteszi, honlapján megjelenti*

# A Helyi Esélyegyenlőségi Program Intézkedési Terve (HEP IT)

## 1. A HEP IT részletei

### A helyzetelemzés megállapításainak összefoglalása

Célcsoport	Következtetések	
	problémák beazonosítása rövid megnevezéssel	fejlesztési lehetőségek meghatározása rövid címmel
Romák és/vagy mélyszegénységben élők	Munkanélküliség  Képzettség alacsony szintje  Egészségügyi problémák	Álláskeresők számára a közmunkaprogram további bővítése, munkapiacra visszajutás segítése  Szakképzettség megszerzése  Egészségügyi szűrőprogramok szervezése
Gyermekek	Gyermekek felügyelete	Nyári szünidő és oktatási szünetek alatti napközi üzemeltetése
Idősek	Településen élő idősek szolgáltatáshoz való hozzájárása Idősgondozás, ellátás Kiszolgáltatottság Nemzedékek közötti kapcsolat nehézsége	Falugondnoki szolgálat biztosítása Idősellátás fenntartása, fejlesztése Bűnmegelőzési fórumok szervezése, kamerarendszer kiépítése Többgenerációs programok szervezése
Nők	GYES-ről, GYED-ről visszatérők munkába állásának nehézségei	munkába állás, a beilleszkedés segítése, empatikusabb hozzáállás a kisgyermekesek problémáihoz
Fogyatékkal élők	Akadálymentesítés hiánya Szolgáltatások igénybevétele	A középületek teljes akadálymentesítése Falugondnoki szolgálat üzemeltetése (busz cseréje)
<i>Több célcsoportot érintő, településszintű megállapítás</i>	Akadálymentesítés hiánya Szolgáltatások igénybevétele	A középületek teljes akadálymentesítése Falugondnoki szolgálat üzemeltetése (busz cseréje)



## Jövőképünk

- Olyan településen kívánunk élni, ahol a romák társadalmi, egészségügyi, szociális téren is a helyi közösségi életbe beilleszkedve, a közösségi normákat betartva képesek élni.
- Fontos számunkra, hogy a mélyszegénységben élők életkörülményei javuljanak.
- Kiemelt területnek tartjuk a gyerekek oktatását, sportolását, egészségét, fejlesztését.
- Elengedhetetlennek tartjuk a nők esetén a megbecsülést a családon belül és a munkahelyeken.
- Folyamatosan odafigyelünk az idősek életkörülményeire, egészségi állapotára, ellátására.
- Különös figyelmet fordítunk a fogyatékkal élők életére, munkába állásuk segítésére, a programokon való akadálymentes elősegítésére, egészségi állapotukra.



## 2. Összegő táblázat - A Helyi Esélyegyenlőségi Program Intézkedési Terve (HEP IT)

	A	B	C	D	E	F	G	H	I	J	K	L
Intézkedés sorszáma	Az intézkedés címe, megnevezése	A helyzetelemzés következtetéseiben feltárt esélyegyenlőségi probléma megnevezése	Az intézkedéssel elérni kívánt cél	A célkitűzés összhangja egyéb stratégiai dokumentumokkal	A cél kapcsolódása országos szakpolitikai stratégiákhoz	Az intézkedés tartalma	Az intézkedés felelőse	Az intézkedés megvalósításának határideje	Az intézkedés eredményességét mérő indikátor(ok)	Az intézkedés megvalósításához szükséges erőforrások (humán, pénzügyi, technikai)	Az intézkedés eredményei fenntarthatósága	Önkormányzatok közötti együttműködés megvalósuló intézkedés esetében az együttműködés bemutatása
0. Település szintű probléma												
1	Egészségügyi szűrőprogramok szervezése	A településen élők állapotai javulása	Egészségi állapot javulása	A célkitűzés összhangja egyéb stratégiai dokumentumokkal	MNTFS (2030)	A helyi szűrések szervezése, sportrendezvények tartása.	polgármester	2028. 12. 31. (vasárnap)	Betegek számának csökkenése.	Orvos, védőnő, polgármester	HEP 2083 lejártáig	nem releváns
2	Kommunális gépek beszerzése	Település zöldterületeinek karbantartási feladatok elvégzéséhez szükséges gépek, eszközök beszerzése.	A zöldterület karbantartási feladatok elvégzéséhez szükséges gépek, eszközök beszerzése.	Gazdasági program, költségvetés.	MNTFS 2030	Gépek, eszközök beszerzése.	polgármester	2028. 12. 31. (vasárnap)	Település zöldterületeinek 100 %-os önkormányzati karbantartása.	Pályázati támogatás, önkormányzati forrás	HEP 2028 lejártáig	nem releváns
I. A mélyszegénységben élők és a romák esélyegyenlősége												
1	Szakképzettség megszerzése.	Képzettség szintjének növelése.	Képzettség szintjének növelésével javuljanak a mélyszegénységben élők esélyei	Települési stratégia, önkormányzati költségvetés	Magyar Nemzeti Fejlesztési Stratégia (2030)	Továbbtanulási lehetőségekre felhívás. Képzés megszervezése.	polgármester	2028. 12. 31. (vasárnap)	Képzett emberek munkapiacra bocsátása	humán, pénzügyi	HEP2028 lejártáig	nem releváns
2	Álláskeresők számára a közmunkaprogram további bővítése, munkapiacra visszajuttatás segítése	Munkanélküliség emelése	Foglalkoztatási szint emelése	Települési stratégia, önkormányzati költségvetés	MNTFS 2030	Megélhető problémák javítása a szakképzettség növelésével.	polgármester	2028. 12. 31. (vasárnap)	Szakképzettek számának növekedése	humán, pénzügy	HEP2028 lejártáig	nem releváns
II. A gyermekek esélyegyenlősége												
1	Nyári szünidő alatti napközi felügyelete	Gyermekek felügyelete	Nyári szünidő alatti napközi felügyelete	Önkormányzati költségvetés, pályázatok	MNTFS 2030	Nyári szünidő alatti napközi felügyelete megszervezése.	és polgármester	2028. 12. 31. (vasárnap)	Programokban résztvevő gyerekek száma	humán, pénzügyi	HEP 2028 lejártáig	Baktittós, Pusztaderics Önkormányzataival együttműködve, min konyha fenntartása közös.

	üzemeltetése		biztosítható gyermekek elhelyezése.	a	települési stratégia, önkormányzat költségvetése	MNTFS 2030	Gyermekek tanulmányi eredményeinek javítása	étkezés biztosítása	polgármester, oktatási intézmény vezetője	2028. 12. 31. (vasárnap)	Kevesebb bukott diák	humán, pénzügyi	HEP 2028 lejártáig	nem releváns
III. A nők esélyegyenlősége														
1	Munkába állás, a beilleszkedés segítése, empátikusabb hozzáállás a kisgyermekesek problémáihoz	GYES-ről, a visszatevő munkában dolgozni akaró nők állásának megnevezésének megoldása	szülés utáni szülés utáni dolgozni akaró nők elhelyezkedése problémás, ha nincs a családban nagyszülő.	Költségvetés	MNTFS (2030)	Részmunkaidő rugalmas munkaidő biztosítása.	ill. polgármester	2028. 12. 31. (vasárnap)	A gyermekek hónapos korától munkába állhatnak az anyák Hátrányos megkülönböztetés csökkentése	HEP 2028 lejártáig	nem releváns			
2	Roma asszonyok és a munka világa	Fiatalkortól folyamatosan gyerekeket szülnék, nincs mód tanulásra. hátrányos megkülönböztetés miatt és a hiánya miatt sem. Akadály még a kiskorú és körülmények miatt betegeskedő gyerekek	Felvilágosítás már osztálytól a korai és a nem kívánt terhesség megelőzésére	Szociális rendelet, Munkaügyi Központtal történő megállapodások	MNTFS 2030	Közreműködő szervezetekkel együttműködés Kőzmunkaprogramba történő bevonás	polgármester	2028. 12. 31. (vasárnap)	A roma asszonyok visszakertülnék a munka világába, nő a családon belüli megbecsülésük, jó példát tudnak mutatni gyermekeiknek	HEP2028 lejártáig	nem releváns			
IV. Az idősek esélyegyenlősége														
1	Korosztályok közeledése egymáshoz	A fiatalok ismerik az emberek szokásait és életüket, az idősek nem fogadják el a fiatalabb korosztály életvitelét	Közös programok szervezése az idősek életvitelét	Megállapodás középiskolákkal	MNTFS (2030)	Programok szervezése 50 órással az idősekért	polgármester, Családsegítő Szolgálat Idősek Klubja Önkormányzat Iskola Közösségi Ház	2028. 12. 31. (vasárnap)	Empátia kialakítása a korcsoportok között	és HEP lejártáig	nem releváns			
2	Falugondnoki szolgálat fenntartása	Falugondnoki szolgálat fenntartása, új gépjármű beszerzése	Magasabb színvonalú idős ellátás.	települési stratégia, önkormányzat költségvetése	MNTFS (2030)	Gépjármű beszerzése	polgármester	2028. 12. 31. (vasárnap)	Új gépjármű	HEP 2028 lejártáig	nem releváns			
V. A fogyatékkal élők esélyegyenlősége														

1	Középületek teljeskörű akadálymentesítése	Fogyatékkal élők számára elérhetővé kell tenni a középületek használhatóságát.	élők akadálymentesítése. A középületek használhatóságát. A hallászervi és a látászervi fogyatékosok nem.	Településfejlesztési stratégia	MNTFS (2030)	Felvenni a kapcsolatot a szakemberekkel Pályázati lehetőség	polgármester	2028. 12. 31. (vasárnap)	31. Mindenki hozzáférhet a szolgáltatásokhoz.	Egészségesebbé tudnak élni a célcsoportba tartozók	HEP 2028-ig lejártaig	HEP 2028-ig nem releváns
2	Prevenció, egészségmegőrzés és a fogyatékkal élők körében	A fogyatékkal élők nem tudnak minden esetben hozzáférni az egészségügyi szolgáltatásokhoz, illetve sokszor nem is akarnak részt venni a szolgáltatásokban.	élők nem tudnak minden esetben hozzáférni az egészségügyi szolgáltatásokhoz, illetve sokszor nem is akarnak részt venni a szolgáltatásokban.	Önkormányzat költségvetése	MNTFS (2030)	Felmérés, Tájékoztatás, Szolgáltatók bevonása a prevencióba	polgármester	2028. 12. 31. (vasárnap)	31. Egészségesebbé tudnak élni a célcsoportba tartozók	HEP 2028-ig lejártaig	HEP 2028-ig nem releváns	

## 3. Megvalósítás

### 3.1 A megvalósítás előkészítése

Önkormányzatunk az általa fenntartott intézmények vezetői számára feladatul adja és ellenőrzi, a településen működő nem önkormányzati fenntartású intézmények vezetőit pedig partneri viszony során kéri, hogy a Helyi Esélyegyenlőségi Programot valósítsák meg, illetve támogassák.

Önkormányzatunk azt is kéri intézményeitől és partnereitől, hogy vizsgálják meg, és a program elfogadását követően biztosítsák, hogy az intézményük működését érintő, és az esélyegyenlőség szempontjából fontos egyéb közszolgáltatásokat meghatározó stratégiai dokumentumokba és iránymutatásokba épüljenek be és érvényesüljenek az egyenlő bánásmódról és esélyegyenlőségre vonatkozó azon kötelezettségek, melyek az önkormányzat Helyi Esélyegyenlőségi Programjában részletes leírásra kerültek.

Önkormányzatunk elvárja, hogy intézményei a Helyi Esélyegyenlőségi Program Intézkedési Tervében szereplő vállalásokról, az őket érintő konkrét feladatokról intézményi szintű akcióterveket és évente cselekvési ütemterveket készítsenek.

Önkormányzatunk a HEP kidolgozására és megvalósítására, továbbá értékelésére, ellenőrzésére és az ennek során nyert információk visszacsatolására, valamint a programba történő beépítésének garantálására **Helyi Esélyegyenlőségi Programért Felelős Fórumot** hoz létre és működtet.

A fentiekkel kívánjuk biztosítani, hogy az HEP IT-ben vállalt feladatok településünkön maradéktalanul megvalósuljanak.

### 3.2 A megvalósítás folyamata

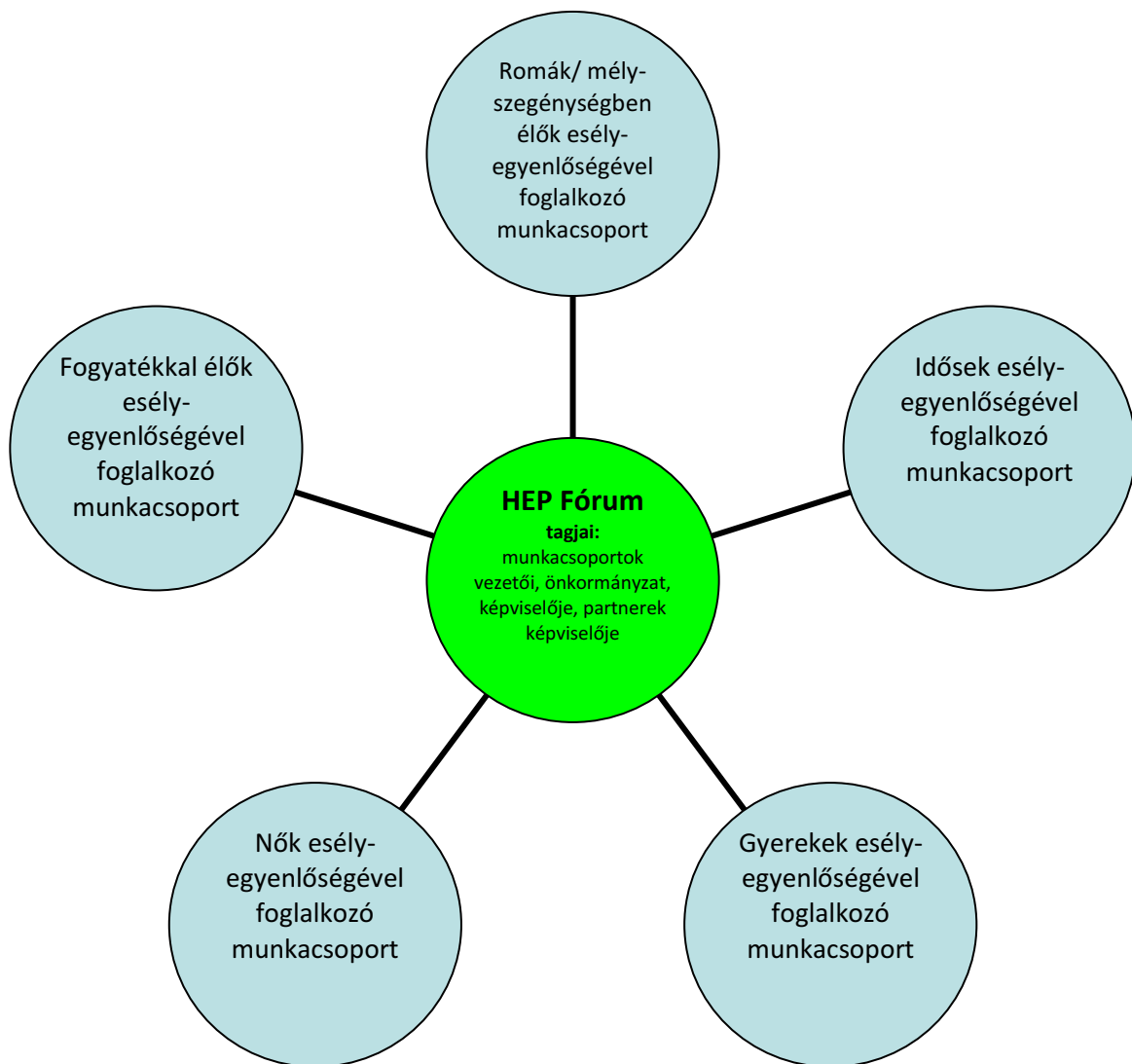
A társadalmi partnerség és együttműködés egyik eszköze a HEP Fórumok szervezése lehet. HEP Fórumok segítségével a helyi állami, önkormányzati, egyházi és civil szervezetek között a hatékonyabb együttműködés alakulhat ki. a célcsoportok esélyegyenlőségi problémáinak a beazonosításában, a problémákra adekvátan válaszoló intézkedések megfogalmazásában, összehangolásában, valamint a HEP intézkedéseinek megvalósításában, megkönnyítve így az önkormányzatok esélyteremtő feladatainak ellátását.

#### **A HEP Fórum feladatai:**

- a célcsoportok esélyegyenlőségi problémáinak a beazonosítása, a problémákra adekvátan válaszoló intézkedések megfogalmazása, összehangolása,
- a HEP intézkedéseinek megvalósításában, az HEP IT megvalósulásának figyelemmel kísérése, a HEP IT-ben lefektetett célok megvalósulásához szükséges beavatkozások évenkénti felülvizsgálata,
- annak figyelemmel kísérése, hogy a megelőző időszakban végrehajtott intézkedések elősegítették-e a kitűzött célok megvalósulását, és az ezen tapasztalatok alapján esetleges új beavatkozások meghatározása
- a HEP IT aktualizálása, az esetleges változások beépítése a HEP IT-be, a módosított HEP IT előkészítése képviselő-testületi döntésre

- az esélyegyenlőséggel összefüggő problémák megvitatása
- a HEP IT és az elért eredmények nyilvánosság elé tárása, dokumentálása, kommunikálása

Az esélyegyenlőség fókuszban lévő célcsoportjaihoz és/vagy kiemelt problématerületekre a terület aktorainak részvételével tematikus munkacsoportokat alakíthatunk 2 ezer fő feletti településeken (opcionális) az adott területen kitűzött célok megvalósítása érdekében. A munkacsoportok vezetői egyben tagjai az Esélyegyenlőségi Fórumnak is, a munkacsoportok rendszeresen (minimum évente) beszámolnak munkájukról az Esélyegyenlőségi Fórum számára.



## **A HEP Fórum működése:**

A Fórum legalább két évente, a felülvizsgálatok és az új HEP elfogadása előtt, de szükség esetén ennél gyakrabban ülésezik.

A Fórum működését megfelelően dokumentálja, üléseiről jegyzőkönyv készül.

A Fórum javaslatot tesz az HEP IT megvalósulásáról készített beszámoló elfogadására, vagy átdolgoztatására, valamint szükség szerinti módosítására.

A HEP Fórum egy-egy beavatkozási terület végrehajtására felelőst jelölhet ki tagjai közül.

## **A HEP Fórumok javasolt összetétele:**

### Tagok

- a település polgármestere,
- a település/közös önkormányzatok jegyzője,
- helyi nemzetiségi önkormányzatok vezetői,
- beavatkozási területekhez kapcsolódó önkormányzati bizottságok képviselői,
- helyi/térségi releváns közszolgáltató intézmények képviselői,
- meghatározó helyi/térségi gazdasági szereplők, munkáltatók képviselői,
- 2 000 fő lakosságszám feletti települések esetében a Szociálpolitikai Kerekasztal képviselői,
- helyi jelzőrendszeri felelős,
- a településen működő - a HEP célcsoportjai kapcsán érintett - civil szervezetek és egyházak képviselői,
- A HEP intézkedési tervében szereplő intézkedések végrehajtásáért felelős intézmények, szervezetek képviselői,
- a település HEP referense,
- a rendvédelmi és közbiztonsági szervezetek képviselői,
- egyéb tagok (pl. tapasztalati szakértőként valamely célcsoportban érintett személy, vagy a településen aktív szerepet vállaló személyek).

### Állandó meghívottak

- a település képviselő-testületének tagjai,
- az illetékes esélyegyenlőségi mentor,
- tankerületi központ képviselője,
- környező települések önkormányzati szereplői,
- járási jelzőrendszeri tanácsadó,
- egyéb meghívottak (járási hivatalok beavatkozási területekhez és célcsoportokhoz kapcsolódó szervezeti egységeinek képviselői, térségi felzárkózási programok képviselői).

## **3.3 Monitoring és visszacsatolás**

A Helyi Esélyegyenlőségi Program megvalósulását, végrehajtását a HEP Fórum ellenőrzi, és javaslatot készít a HEP szükség szerinti aktualizálására az egyes beavatkozási területek felelőseinek, illetve a létrehozott munkacsoportok beszámolóinak alapján.



### 3.4 Nyilvánosság

A program elfogadását megelőzően, a véleménynyilvánítás lehetőségének biztosítása érdekében nyilvános fórumot hívunk össze.

A véleményformálás lehetőségét biztosítja az Helyi Esélyegyenlőségi Program nyilvánosságra hozatala is, valamint a megvalósítás folyamatát koordináló HEP Fórum első ülésének mihamarabbi összehívása.

A nyilvánosság folyamatos biztosítására legalább évente tájékoztatjuk a program megvalósításában elért eredményekről, a monitoring eredményeiről a település döntéshozóit, tisztségviselőit, az intézményeket és az együttműködő szakmai és társadalmi partnereket képviselőit.

A HEP Fórum által végzett monitoring vizsgálatok eredményeit nyilvánosságra hozzuk a személyes adatok védelmének biztosítása mellett. A nyilvánosság biztosítására az önkormányzat honlapja, a helyi média áll rendelkezésre. Az eredményekre felhívjuk a figyelmet az önkormányzat és intézményeinek különböző rendezvényein, beépítjük kiadványainkba, a tolerancia, a befogadás, a hátrányos helyzetűek támogatásának fontosságát igyekszünk megértetni a lakossággal, a támogató szakmai és társadalmi környezet kialakítása érdekében.

### 3.5 Kötelezettségek és felelősség

Az esélyegyenlőséggel összefüggő feladatokért az alábbi személyek/csoportok felelősek:

#### **A Helyi Esélyegyenlőségi Program végrehajtásáért az önkormányzat részéről a polgármester felel.**

- Az ő feladata és felelőssége a HEP Fórum létrejöttének szervezése, működésének sokoldalú támogatása, az önkormányzat és a HEP Fórum közötti kapcsolat biztosítása.
- Folyamatosan együttműködik a HEP Fórum vezetőjével.
- Felelősségi körébe tartozó, az alábbiakban felsorolt tevékenységeit a HEP Fórum bevonásával és támogatásával végzi. Így
  - o Felel azért, hogy a település minden lakója és az érintett szakmai és társadalmi partnerek számára elérhető legyen a Helyi Esélyegyenlőségi Program.
  - o Figyelemmel kíséri azt, hogy az önkormányzat döntéshozói, tisztségviselői és intézményeinek dolgozói megismerik és követik a HEP-ben foglaltakat.
  - o Támogatnia kell, hogy az önkormányzat, illetve intézményeinek vezetői minden ponton megkapják a szükséges felkészítést és segítséget a HEP végrehajtásához.
  - o Kötelessége az egyenlő bánásmód elvét sértő esetekben meg tennie a szükséges lépéseket, vizsgálatot kezdeményezni, és a jogsértés következményeinek elhárításáról intézkedni

A település vezetése, az önkormányzat tisztségviselői és a települési intézmények vezetői

- felelősek azért, hogy ismerjék az egyenlő bánásmódra és esélyegyenlőségre vonatkozó jogi előírásokat, biztosítsák a diszkriminációmentes intézményi szolgáltatásokat, a befogadó és toleráns légkört, és megragadjanak minden alkalmat, hogy az

esélyegyenlőséggel kapcsolatos ismereteiket bővítő képzésen, egyéb programon részt vegyenek.

- Felelőségük továbbá, hogy ismerjék a HEP IT-ben foglaltakat és közreműködjenek annak megvalósításában.
- Az esélyegyenlőség sérülése esetén hivatalosan jelezzék azt a HEP IT kijelölt irányítóinak.
- Az önkormányzati intézmények vezetői intézményi akciótervben gondoskodjanak az Esélyegyenlőségi Programban foglaltaknak az intézményükben történő maradéktalan érvényesüléséről.

Szükséges továbbá, hogy a jogszabály által előírt feladat-megosztás, együttműködési kötelezettség alapján a települési önkormányzattal kapcsolatban álló szereplők ismerjék a HEP-et, annak megvalósításában aktív szerepet vállaljanak.

### 3.6 Érvényesülés, módosítás

Amennyiben a **kétévente előírt** – de ennél gyakrabban, pl. évente is elvégezhető - **felülvizsgálat** során kiderül, hogy a HEP IT-ben vállalt célokat nem sikerül teljesíteni, a **HEP Fórum megvitatja a beavatkozási tevékenységek korrekciójára, kiegészítésére vonatkozó intézkedési tervjavaslatát** annak érdekében, hogy a célok teljesíthetők legyenek.

Az HEP IT-t mindenképp módosítani szükséges, ha megállapításaiban lényeges változás következik be, illetve amennyiben a tervezett beavatkozások nem elegendő módon járulnak hozzá a kitűzött célok megvalósításához.

Az egyenlő bánásmód elvét sértő esetekben az HEP IT végrehajtásáért felelős személy megteszi a szükséges lépéseket, vizsgálatot kezdeményez, és intézkedik a jogsértés következményeinek elhárításáról.



#### 4. Elfogadás módja és dátuma

I. A Tófej község Helyi Esélyegyenlőségi Programjának szakmai és társadalmi vitája megtörtént. Az itt született észrevételeket a megvitatást követően a HEP Intézkedési Tervébe beépítettük.

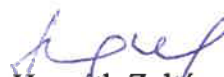
II. Ezt követően Tófej Község képviselő-testülete a Helyi Esélyegyenlőségi Programot (melynek része az Intézkedési Terv) megvitatta és az 57/2023.(XII.15.)számú határozatával elfogadta.

Csatolt melléklet:

- képviselő testület elfogadó határozatának kivonata

Tófej, 2023. december 15



  
Horváth Zoltán  
polgármester

**Bocföldei Közös Önkormányzati Hivatal**  
**Tófeji Kirendeltsége**  
**8946. Tófej, Rákóczi út 15.**  
**Tel.:92/569-064**

**HATÁROZAT KIVONAT**

**A Tófej Községi Önkormányzat Képviselő- testületének**  
**2023. december 15-én tartott ülésének jegyzőkönyvéből**

Tárgy: *Tófej Község Helyi Esélyegyenlőségi Programjának elfogadása (2023-2028)*

A testület 5 igen szavazattal meghozta a következő határozatot:

**57/2023. (XII. 15.) Képviselőtestületi Határozat**

*Tófej Község Önkormányzatának Képviselőtestülete a Tófej Község Helyi Esélyegyenlőségi Programját 2023-2028 elfogadta.*

*Tófej Község Önkormányzat Képviselő-testülete felkéri a polgármestert és a jegyzőt, hogy a szükséges intézkedéseket tegye meg*  
*Határidő: 2023. december 30.*

*Felelős: Horváth Zoltán polgármester*

Horváth Zoltán sk.  
polgármester

Császár László sk.  
jegyző

---

A kivonat hiteles, az eredetivel mindenben megegyezik!

Tófej, 2023.december15.



Császár László jegyző  
megbízásából

*Pappné Varga Angéla*  
aljegyző